
















Programm Berlin

H-Sideboards

Außenmaße:
Höhe 76 cm, Tiefe 42 cm
1 Einlegeboden je Fach

	Frontausführung S				Frontausführung W				Aufpreise für Sonderausführungen	Besonderheiten	
	23 Buche 05 Eiche hell 13 Eiche maron 06 Eiche rustikal 11 Eiche schwarz 21 Erle 09 Mahagoni	31 Ahorn 24 Buche altweiß 22 Kirschbaum- bernstein 16 Kirschbaum hell 15 Nußbaum cognac 03 Nußbaum natur 10 Palisander 08 Teak	23 Buche 05 Eiche hell 13 Eiche maron 06 Eiche rustikal 11 Eiche schwarz 21 Erle 09 Mahagoni	31 Ahorn 24 Buche altweiß 22 Kirschbaum- bernstein 16 Kirschbaum hell 15 Nußbaum cognac 03 Nußbaum natur 10 Palisander 08 Teak	Bestell-Nr.	Ident-Nr.	Bestell-Nr.	Ident-Nr.			Bestell-Nr.
	244 cm breit 2 Mittelwände, 3 Türen, 4 Schubkästen, 1 Einlegeboden je Fach	7701	197	7701	205	7801	219	7801	228	Besteckeinsätze: Bestell.-Nr. 990003 für 60er Schübe 100 Bestell.-Nr. 990004 für 50er Schübe 100 Bestell.-Nr. 990005 für 40er Schübe 100 Eckschränke: offenes Fach, 15 cm hoch, 53,5 cm lichte Breite. Durch die Blattvertiefung des Eckschranks um 10 cm verlängert sich auch das Schenkelmaß um 10 cm Art.-Nr. 7722 und Art.-Nr. 7822 auch mit durchgehender Holztür ohne offenes Fach zum gleichen Preis lieferbar. Durch die Blattvertiefung des Eckschranks um 10 cm verlängert sich auch das Schenkelmaß um 10 cm	Korpus-Innenmaße Höhe 63,9 cm Tiefe 37 cm Auch in Sondermaßen und in Sonderfarb- tönen lieferbar. Anfertigung nach Beiz- proben oder sonstigen Farbmustern werden nach Arbeitsaufwand berechnet.
	204 cm breit sonst wie vor	7702	185	7702	192	7802	205	7802	213		
	184 cm breit 1 Mittelwand, 2 Türen, 4 Schubkästen,	7703	174	7703	180	7803	191	7803	198		
	154 cm breit sonst wie vor	7704	170	7704	175	7804	186	7804	192		
	184 cm breit 2 Mittelwände, wie vor, jedoch Schübe Mitte	7705	177	7705	183	7805	194	7805	201		
	154 cm breit sonst wie vor	7706	172	7706	178	7806	189	7806	196		
	124 cm breit 1 Mittelwand, 1 Tür, 4 Schubkästen	7708	160	7708	165	7808	173	7808	179		
	104 cm breit, sonst wie vor	7709	154	7709	158	7809	170	7809	175		
	84 cm breit, sonst wie vor	7710	148	7710	152	7810	161	7810	165		
	124 cm breit 2 Türen, Mittelwand	7711	146	7711	150	7811	153	7811	157		
	104 cm breit, wie vor, jedoch ohne Mittelwand	7712	141	7712	144	7812	148	7812	151		
	84 cm breit, sonst wie vor	7713	136	7713	139	7813	142	7813	145		
	64 cm breit 1 Tür	7714	126	7714	128	7814	130	7814	132		
	54 cm breit 1 Tür	7715	124	7715	126	7815	127	7815	129		
	64 cm breit 4 Schubkästen	7716	137	7716	139	7816	151	7816	154		
	54 cm breit 4 Schubkästen	7717	135	7717	137	7817	147	7817	150		
	Eckschrank, 70 cm Schenkelmaß 42 cm Seitentiefe, 1 Tür 40 cm breit, für Gruppeneinbau geeignet.	7718	156	7718	161	7818	162	7818	167		
	Eckschrank, 70 cm Schenkelmaß 32 cm Seitentiefe, Türbreite 55 cm, offenes Fach-Holztür, bei Einbau in Eckgruppe muß das Blatt ein- oder beidseitig um 10 cm vertieft werden.	7722	163	7722	168	7822	169	7822	174		
	Aufpreis für ein- oder beidseitige Blattvertiefung um 10 cm Aufpreis für komplette Schrankvertiefung um 10 cm							Ident-Nr.	295 300		
	offene Abschußbocke 47 cm breit, 42 cm tief, 2 Holz-Einlegeböden	7719	129	7719	132	7819	129	7819	132		
	Auf Wunsch auch Mattglas-Einlegeböden gegen Aufpreis lieferbar Aufpreis pro Einlegeboden							Ident-Nr.	100		
	Fernseheckschrank, 2 Türen, 1E-Boden, 88 cm Schen- kelmaß, 32 cm Seitenmaß, 76 cm hoch, für Anbauprogramm ist eine Blattvertiefung notwendig	7720	161	7720	166	7820	168	7820	173		
	Aufpreis für ein- oder beidseitige Blattvertiefung um 10 cm Aufpreis für komplette Schrankvertiefung um 10 cm							Ident-Nr.	295 300		
	wie vor, jedoch oben offenes Fach, 15 cm hoch, 79,5 cm lichte Breite	7721	168	7721	174	7821	175	7821	181		
	Griffleiste Aufpreis pro Stück	990100	103	990100	103						



Programm Berlin

Büfett's

Außenmaße:
 Höhe 92,1 cm, Tiefe 42 cm
 2 Einlegeböden je Fach bei hohen Türen
 1 Einlegeboden je Fach bei niedrigen Türen

Frontausführung S

23 Buche
 05 Eiche hell
 13 Eiche maron
 06 Eiche rustikal
 11 Eiche schwarz
 21 Erle
 09 Mahagoni

31 Ahorn
 24 Buche altweiß
 22 Kirschbaum-
 bernstein
 16 Kirschbaum hell
 15 Nußbaum cognac
 03 Nußbaum natur
 10 Palisander
 08 Teak

Frontausführung W

23 Buche
 05 Eiche hell
 13 Eiche maron
 06 Eiche rustikal
 11 Eiche schwarz
 21 Erle
 09 Mahagoni

31 Ahorn
 24 Buche altweiß
 22 Kirschbaum
 bernstein
 16 Kirschbaum hell
 15 Nußbaum cognac
 03 Nußbaum natur
 10 Palisander
 08 Teak

Aufpreise für Sonderausführungen

Besonderheiten

Bild	Beschreibung	Frontausführung S		Frontausführung W		Ident-Nr.	Besteckeinsätze: Bestell.-Nr. 990003 für 60er Schübe 100 Bestell.-Nr. 990004 für 50er Schübe 100 Bestell.-Nr. 990005 für 40er Schübe 100	Korpus-Innenmaße Höhe 80 cm Tiefe 37 cm	Auch in Sondermaßen und in Sonderfarben lieferbar.	Anfertigung nach Beiz- proben oder sonstigen Farbmustern werden nach Arbeitsaufwand berechnet.
		Bestell-Nr.	Ident-Nr.	Bestell-Nr.	Ident-Nr.					
	244 cm breit 3 Mittelwände, 4 Türen, 2 Schübe, 204 cm breit, sonst wie vor	8401	204	8401	212	8501	223	8501	232	
	244 cm breit 3 Mittelwände, 4 Türen, 4 Schübe 204 cm breit, sonst wie vor	8403	208	8403	216	8503	227	8503	236	
	244 cm breit 2 Mittelwände, 4 Türen 204 cm breit sonst wie vor	8405	192	8405	199	8505	212	8505	220	
	184 cm breit 2 Mittelwände, 3 Türen, 3 Schübe 154 cm breit, sonst wie vor	8407	179	8407	185	8507	196	8507	203	
	184 cm breit 2 Mittelwände, 2 Türen, 5 Schübe 154 cm breit, sonst wie vor	8409	183	8409	189	8509	200	8509	207	
	184 cm breit 1 Mittelwand, 3 Türen 154 cm breit, sonst wie vor	8411	170	8411	175	8511	188	8511	194	
	124 cm breit, Mittelwand, 2 Schübe, 2 Türen 104 cm breit, sonst wie vor	8413	156	8413	160	8513	171	8513	176	
	84 cm breit, sonst wie vor	8415	147	8415	150	8515	159	8515	163	
	124 cm breit, 2 Türen, Mittelwand 104 cm breit, wie vor, jedoch ohne Mittelwand 84 cm breit, sonst wie vor	8416	149	8416	153	8516	155	8516	159	
	64 cm breit, 1 Tür 54 cm breit, 1 Tür 64 cm breit, 1 Tür+1Schub 54 cm breit, 1 Tür+1Schub	8418	138	8418	141	8518	144	8518	147	
	64 cm breit, 1 Tür 54 cm breit, 1 Tür 64 cm breit, 1 Tür+1Schub 54 cm breit, 1 Tür+1Schub	8419	128	8419	130	8519	131	8519	133	
	64 cm breit, 1 Tür 54 cm breit, 1 Tür 64 cm breit, 1 Tür+1Schub 54 cm breit, 1 Tür+1Schub	8420	126	8420	128	8520	128	8520	130	
	64 cm breit, 1 Tür+1Schub 54 cm breit, 1 Tür+1Schub	8421	131	8421	133	8521	135	8521	137	
	64 cm breit, 5 Schübe 54 cm breit, sonst wie vor	8422	130	8422	132	8522	132	8522	134	
	64 cm breit, 5 Schübe 54 cm breit, sonst wie vor	8423	141	8423	144	8523	154	8523	158	
	54 cm breit, sonst wie vor	8424	139	8424	142	8524	150	8524	153	
	Eckschrank, 70 cm Schenkellaß 42 cm Seitentiefe, 1 Tür 40 cm breit für Gruppeneinbau geeignet	8425	157	8425	161	8525	164	8525	169	
	Eckschrank, 70 cm Schenkellaß 32 cm Seitentiefe, Türbreite 55 cm, offenes Fach-Holz für Einbau in Eckgruppe muß das Blatt ein- oder beidseitig um 10 cm vertieft werden.	8429	164	8429	168	8529	171	8529	176	
	offene Abschlusbecke, 47 cm breit, 42 cm tief, 2 Holz-Einlegeböden	8426	131	8426	133	8526	131	8526	133	
	Fernseh-Eckschrank, 2 Türen, 1 E-Boden, 88 cm Schen- kellaß, 32 cm Seitenmaß, 92,1 cm hoch, für Anbauprogramm ist eine Blattvertiefung notwendig	8427	164	8427	169	8527	170	8527	175	
	wie vor, jedoch oben offenes Fach 79,5 cm lichte Breite, 15 cm hoch	8428	170	8428	175	8528	177	8528	183	
	Griffleiste Aufpreis pro Stück	990100	103	990100	103					

Aufpreise für Sonderanfertigungen siehe Seite 3



Programm Berlin

Hängeschränke

Außenmaße:
Höhe 54 cm, Tiefe 33 cm
1 Einlegeboden je Fach

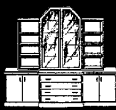
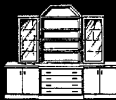













	Frontausführung S				Frontausführung W				Aufpreise für Sonderausführungen	Besonderheiten
	Bestell-Nr.	Ident-Nr.	Bestell-Nr.	Ident-Nr.	Bestell-Nr.	Ident-Nr.	Bestell-Nr.	Ident-Nr.		
	23 Buche 05 Eiche hell 13 Eiche maron 06 Eiche rustikal 11 Eiche schwarz 21 Erle 09 Mahagoni	31 Ahorn 24 Buche altweiß 22 Kirschbaum- bernstein 16 Kirschbaum hell 15 Nußbaum cognac 03 Nußbaum natur 10 Palisander 08 Teak	23 Buche 05 Eiche hell 13 Eiche maron 06 Eiche rustikal 11 Eiche schwarz 21 Erle 09 Mahagoni	31 Ahorn 24 Buche altweiß 22 Kirschbaum- bernstein 16 Kirschbaum hell 15 Nußbaum cognac 03 Nußbaum natur 10 Palisander 08 Teak						
	247 cm breit 4 Türen, 3 Mittelwände, 1 Einlegeboden je Fach	8701 169	8701 175	8801 182	8801 189					
	207 cm breit, sonst wie vor	8702 159	8702 164	8802 169	8802 175					
	187 cm breit 3 Türen, 2 Mittelwände, 157 cm breit, sonst wie vor	8703 150	8703 154	8803 159	8803 164					
	127 cm breit 2 Türen, Mittelwand, 107 cm breit, sonst wie vor 87 cm breit, sonst wie vor	8705 136	8705 139	8805 143	8805 147					
	67 cm breit, 1 Tür 57 cm breit, sonst wie vor	8706 134	8706 137	8806 140	8806 143					
	87 cm breit, sonst wie vor	8721 133	8721 136	8821 139	8821 142					
	67 cm breit, 1 Tür 57 cm breit, sonst wie vor	8707 120	8707 122	8807 123	8807 125					
	Eckschrank, 71,5 cm Schenkellaß, 33 cm Seitentiefe, 1 Einlegeboden	8708 119	8708 121	8808 122	8808 124					
	offene Anschlußecke 38 cm breit, 33 cm tief, 1 Holz-Einlegeboden	8709 147	8709 151	8809 152	8809 156					
		8710 125	8710 127	8810 125	8810 127					
Aufpreise für Glastüren für Frontausführung S und W (Aufpreise pro Tür auf volle Holztüren)										
	Rahmenlose Glastür Aufpreis pro Tür Klarglas	990014 107								
	wie vor, jedoch getöntes Glas	990015 266								
	Rahmenglastür Aufpreis pro Tür Klarglas	990016 110								
	Rahmenglastür Aufpreis pro Tür, getöntes Glas	990017 113								
	Rahmen-Facetten-Klarglas	990043 266								
	Bleiverglasung	990024 398								
	Messingverglasung	990025 398								
	Rundbogen-Rahmenglastür Aufpreis pro Tür Klarglas	990028 266		nur für 50er und 60er Breitereinteilung lieferbar						
	wie vor, jedoch getöntes Glas Aufpreis pro Tür	990029 286		nur für 50er und 60er Breitereinteilung lieferbar						
Steckboarde 29 mm stark, 22 cm tief, vorne gerundet										
	Steckboarde, 150 cm breit	5007 283	5007 303							
	wie vor, jedoch 120 cm breit	5008 299	5008 301							
	wie vor, jedoch 100 cm breit	5009 398	5009 299							
	wie vor, jedoch 80 cm breit	5010 295	5010 398							
	wie vor, jedoch 60 cm breit	5011 290	5011 295							
	wie vor, jedoch 50 cm breit	5012 286	5012 290							
	Griffleiste auf Holztür Aufpreis pro Stück	990100 103								



Programm Berlin

Vitrinen-Kombination

Außenmaße:
 Oberteil Höhe 140,5 cm, Tiefe 32 cm,
 Unterteil Höhe 76 cm, Tiefe 42 cm

		Frontausführung S		Frontausführung W		Frontausführung P								
		23 Buche 05 Eiche hell 13 Eiche maron 06 Eiche rustikal 21 Erle 09 Mahagoni	31 Ahorn 24 Buche altweiß 22 Kirschbaum berstein 16 Kirschbaum hell 15 Nußbaum cognac 03 Nußbaum natur 10 Palisander 08 Teak	23 Buche 05 Eiche hell 13 Eiche maron 06 Eiche rustikal 11 Eiche schwarz 21 Erle 09 Mahagoni	31 Ahorn 24 Buche altweiß 22 Kirschbaum- berstein 16 Kirschbaum hell 15 Nußbaum cognac 03 Nußbaum natur 10 Palisander 06 Teak	23 Buche 05 Eiche hell 13 Eiche maron 06 Eiche rustikal 11 Eiche schwarz 21 Erle 09 Mahagoni	31 Ahorn 24 Buche altweiß 22 Kirschbaum- berstein 16 Kirschbaum hell 15 Nußbaum cognac 03 Nußbaum natur 10 Palisander 08 Teak	Aufpreise für Sonderausführungen und Besonderheiten						
		Bestell-Nr.	Ident-Nr.	Bestell-Nr.	Ident-Nr.	Bestell-Nr.	Ident-Nr.	Bestell-Nr.	Ident-Nr.	Ident-Nr.				
	264 cm breit, 216,5 cm hoch Oberteil: außen offene Regale, Mitte Rahmen-Glastüren, Gesamttiefe 48,5 cm Mittelteile 6,5 cm Versprung nach vorne	9823	308	9823	363	9825	335	9825	336	9829	334	9829	366	Beleuchtungen: 1 normaler Strahler 108 Halogenbeleuchtungen pro Teil oder Kombination: 1 Halogenbel. 114 2 Halogenbel. 299 3 Halogenbel. 304 4 Halogenbel. 305
	264 cm breit, 216,5 cm hoch Oberteil: außen Rahmen-Glastüren, Mitte offen, sonst wie vor	9824	330	9824	333	9826	362	9826	366	9830	360	9830	363	
	Aufsatz offen, 100 cm breit, 140,5 cm hoch, 33 cm tief Aufsatz mit Rahmen-Glastür sonst wie vor	7301	151	7301	155									Auch in Sondermaßen und in Sonderfarb- tönen lieferbar. Anfertigung nach Beizproben oder sonstigen Farbmustern werden nach Arbeits- aufwand berechnet.
	Regalteil offen, 60 cm breit, 115 cm hoch, 23 cm tief 50 cm breit, sonst wie vor Aufsatz mit Rahmen-Glastür 60 cm breit, 115 cm hoch, 23 cm tief 50 cm breit, sonst wie vor	7303	136	7303	139			7307	193	7307	198			
		7304	133	7304	136									Die Aufsätze können auch mit den Sideboards und Büfett's aus unserem Programm Berlin und Mainz kombiniert werden.
		7305	145	7305	148	7308	150	7308	152					
		7306	143	7306	146	7309	147	7309	149					
Höhe 206 cm, Tiefen 48 cm, 43 cm, 33 cm u. 26,5 cm														
	207 cm breit außen oben offen, Unterteil 2 Schübe, 4 Türen Gesamttiefe 47 cm Mittelteil 5 cm Vorsprung nach vorne	9831	280	9831	293					9818	298	9818	354	
	287 cm breit, unten Holztüren, Regalteile 2 x 50 cm, 1 x 80 cm breit	9832	316	9832	355					9819	317	9819	297	
	307 cm breit, wie vor, Mittelregal dann 100 cm breit	9833	318	9833	327					9820	322	9820	327	
	287 cm breit, wie vor, jedoch unten 2x Rahmen-Glastüren	9834	318	9834	327					9821	322	9821	327	
	307 cm breit, wie vor, jedoch Mittelregal dann 100 cm breit	9835	297	9835	329					9822	325	9822	331	
	257 cm breit, unten Holztüren, Regalteil 150 cm breit	9836	240	9836	247					9812	247	9812	255	
	307 cm breit, unten Holztüren Regalteil 200 cm breit	9837	250	9837	257					9813	257	9813	265	
	257 cm breit, Hängeregal 150 cm breit, unten Holztüren	9838	252	9838	260					9814	259	9814	267	
	307 cm breit, wie vor, Hängeregal 200 cm breit	9839	260	9839	268					9815	267	9815	275	
	257 cm breit, unten Rahmen-Glastüren, Hängeregal 150 cm breit	9840	260	9840	268					9816	267	9816	275	
	307 cm breit, unten Rahmen-Glastüren, Hängeregal 200 cm breit	9841	267	9841	276					9817	274	9817	282	

Aufpreise für Sonderanfertigungen siehe Seite 3



Programm Berlin

Highboards

Außenmaße:
Höhe 124 cm, Tiefe 42 cm
3 Einlegeböden je Fach hinter den großen Türen

	Frontausführung S				Frontausführung W				Aufpreise für Sonderausführungen	Besonderheiten
	Bestell-Nr.	Ident-Nr.	Bestell-Nr.	Ident-Nr.	Bestell-Nr.	Ident-Nr.	Bestell-Nr.	Ident-Nr.		
	244 cm breit, 2 Mittelwände, 2 Türen, 4 Schübe, offenes Fach: 79 cm hoch, 37 cm tief, 118 cm breit	9034	227	9034	237	9134	253	9134	263	Beleuchtungen: 1 normaler Strahler 108 Halogenbeleuchtungen pro Teil oder Kombination: 1 Halogenbel. 114 2 Halogenbel. 299 3 Halogenbel. 304 4 Halogenbel. 305 Besteckeinsätze: Bestell.-Nr. 990003 für 60er Schübe 100 Bestell.-Nr. 990004 für 50er Schübe 100 Bestell.-Nr. 990005 für 40er Schübe 100 ¹⁾ Art.-Nr. 990006 Aufpreis für getöntes Glas pro Scheibe 104 ²⁾ Art.-Nr. 990008 Aufpreis für getöntes Glas pro Scheibe 110 Korpus-Innenmaße Höhe 111,8 cm Tiefe 37 cm Highboards ab 150 cm zerlegbar Auch in Sondermaßen und in Sonderfarben lieferbar. Anfertigung nach Beizproben oder sonstigen Farbmustern werden nach Arbeitsaufwand berechnet.
	204 cm breit, offenes Fach: 98 cm breit, sonst wie vor	9035	211	9035	220	9135	239	9135	249	
	244 cm breit, 3 Mittelwände, 4 Holz-, 2 Glastüren, ¹⁾ 3 Einlegeböden je Fach	9036	232	9036	242	9136	251	9136	261	
	204 cm breit, sonst wie vor ¹⁾	9037	217	9037	226	9137	237	9137	248	
	244 cm breit, 3 Mittelwände 4 Holztüren, 3 Einlegeböden je Fach	9041	215	9041	224	9141	237	9141	248	
	204 cm breit sonst wie vor	9042	201	9042	209	9142	224	9142	233	
	184 cm breit, 2 Mittelwände 3 Holztüren, 3 Einlegeböden je Fach	9043	191	9043	198	9143	213	9143	221	
	154 cm breit, sonst wie vor	9044	182	9044	188	9144	204	9144	211	
	124 cm breit, 1 Mittelwand 2 Holztüren, 3 Einlegeböden je Fach	9003	162	9003	167	9103	174	9103	179	
	104 cm breit, sonst wie vor	9004	154	9004	158	9104	167	9104	172	
	124 cm breit, 1 Mittelwand ¹⁾ 2 Glas-, 2 Holztüren, 3 Einlegeböden je Fach	9005	175	9005	181	9105	182	9105	188	
	104 cm breit, ¹⁾ sonst wie vor	9006	168	9006	173	9106	174	9106	179	
	124 cm breit, 1 Mittelwand ²⁾ 2 Glastüren, 3 Einlegeböden je Fach	9007	172	9007	177	9107	172	9107	177	
	104 cm breit, ¹⁾ sonst wie vor	9008	164	9008	169	9108	164	9108	169	
	124 cm breit offen, 2 Holztüren, 3 Böden, offenes Fach: 63 cm hoch, 116,5 cm breit, 37 cm tief	9009	162	9009	167	9109	174	9109	179	
	104 cm breit, offenes Fach 96,5 cm sonst wie vor	9010	154	9010	158	9110	167	9110	172	
	124 cm breit, 2 Holztüren, offen, 4 Schübe, offenes Fach: 30 cm hoch, 116,5 cm breit, 37 cm tief	9013	181	9013	187	9113	203	9113	211	
	104 cm breit, offenes Fach 96,5 cm breit, sonst wie vor	9014	173	9014	179	9114	194	9114	201	
	124 cm breit, 2 Glastüren, offen, ¹⁾ 4 Schübe, offenes Fach: 30 cm hoch, 116,5 cm breit, 37 cm tief	9015	188	9015	195	9115	203	9115	211	
	104 cm breit, offenes Fach ¹⁾ 96,5 cm breit, sonst wie vor	9016	176	9016	182	9116	194	9116	201	
	Griffleiste auf Holztür Aufpreis pro Stück	990100	103	990100	103					



Programm Berlin

Highboards

Außenmaße:
Höhe 124 cm, Tiefe 42 cm
3 Einlegeböden je Fach hinter den großen Türen

		Frontausführung S				Frontausführung W					
		23 Buche 05 Eiche hell 13 Eiche maron 06 Eiche rustikal 11 Eiche schwarz 21 Erle 09 Mahagoni	31 Ahorn 24 Buche altweiß 22 Kirschbaum- bernstein 16 Kirschbaum hell 15 Nußbaum cognac 03 Nußbaum natur 10 Palisander 08 Teak	23 Buche 05 Eiche hell 13 Eiche maron 06 Eiche rustikal 11 Eiche schwarz 21 Erle 09 Mahagoni	31 Ahorn 24 Buche altweiß 22 Kirschbaum- bernstein 16 Kirschbaum hell 15 Nußbaum cognac 03 Nußbaum natur 10 Palisander 08 Teak	Aufpreise für Sonderausführungen		Besonderheiten			
		Bestell-Nr.	Ident-Nr.	Bestell-Nr.	Ident-Nr.	Bestell-Nr.	Ident-Nr.	Bestell-Nr.	Ident-Nr.		
	124 cm breit, 1 Mittelwand, offen, 6 Einlegeböden, innen, 112 cm hoch, 37 cm tief je Fach 57,4 cm breit	9017	147	9017	150	9117	147	9117	150	Beleuchtungen: 1 normaler Strahler 108 Halogenbeleuchtungen pro Teil oder Kombination: 1 Halogenbel. 114 2 Halogenbel. 299 3 Halogenbel. 304 4 Halogenbel. 305 Besteckeinsätze: Bestell.-Nr. 990003 für 60er Schübe 100 Bestell.-Nr. 990004 für 50er Schübe 100 Bestell.-Nr. 990005 für 40er Schübe 100 11 Art.-Nr. 990006 Aufpreis für getöntes Glas pro Scheibe 104	Korpus-Innenmaße Höhe 111,8 cm Tiefe 37 cm Auch in Sondermaßen und in Sonderfarben lieferbar. Anfertigung nach Beizproben oder sonstigen Farbmustern werden nach Arbeitsaufwand berechnet.
	104 cm breit, sonst wie vor, Fächer 47,4 cm breit	9038	141	9038	144	9138	141	9138	144		
	84 cm breit, 3 Einlegeböden, innen 76,5 cm breit	9039	135	9039	138	9139	135	9139	138		
	64 cm breit, 3 Einlegeböden, innen 56,5 cm breit	9002	132	9002	135	9102	132	9102	135		
	54 cm breit, 3 Einlegeböden, innen 46,5 cm breit	9040	129	9040	131	9140	129	9140	131		
	64 cm breit 1 Holztür, 3 Einlegeböden,	9018	138	9018	141	9118	143	9118	146		
	54 cm breit 1 Holztür, 3 Einlegeböden,	9019	136	9019	139	9119	142	9119	145		
	64 cm breit ¹¹ Glastür, Holztür, 3 Einlegeböden,	9020	146	9020	149	9120	154	9120	158		
	54 cm breit, ¹¹ Glastür, Holztür, 3 Einlegeböden,	9021	143	9021	146	9121	151	9121	155		
	64 cm breit, offen, Holztür, 3 E-Böden, offenes Fach 63 cm hoch, 56,5 cm breit, 37 cm tief	9024	138	9024	141	9124	144	9124	147		
	54 cm breit, sonst wie vor, offenes Fach 46,5 cm breit	9025	136	9025	139	9125	143	9125	146		
	64 cm breit, offen, 2 Schübe, 2 Böden, offenes Fach 79 cm hoch, 56,5 cm breit, 37 cm tief	9026	143	9026	146	9126	151	9126	155		
	54 cm breit, sonst wie vor, offenes Fach 46,5 cm breit	9027	141	9027	144	9127	148	9127	151		
	64 cm breit, Holztür-offen, 2 Schübe, 1 Einlegeboden, offenes Fach 30,2 cm hoch, 56,5 cm breit, 37 cm tief	9028	146	9028	149	9128	163	9128	168		
	54 cm breit, sonst wie vor offenes Fach 46,5 cm breit	9029	143	9029	146	9129	158	9129	162		
	64 cm breit, Glastür ¹¹ offen, 2 Schübe, 1 Einlegeböden, offenes Fach 30,2 cm hoch, 56,5 cm breit, 37 cm tief	9030	149	9030	152	9130	165	9130	170		
	54 cm breit, ¹¹ sonst wie vor, offenes Fach 46,5 cm breit	9031	146	9031	149	9131	161	9131	165		
	Eckschrank, Schenkelmaß 70 cm, 42 cm Seitentiefe, 1 Tür 40 cm breit, für Gruppeneinbau geeignet	9032	181	9032	187	9132	189	9132	196	Belm Einbau in Eckgruppe muß das Blatt ein- oder beidseitig um 10 cm vertieft werden. Durch die Blattvertiefung des Eckschranks um 10 cm verlängert sich auch das Schenkelmaß um 10 cm	
	als Einzel-Eckschrank auch mit Türbeite 55 cm lieferbar, Schenkelmaß 70 cm, Seitentiefe 32 cm	9045	181	9045	187	9145	189	9145	196		
	offene Anschlußbocke 47 cm breit, 42 cm tief, 3 Holz-Einlegeböden	9033	136	9033	140	9133	136	9133	140		
		Auf Wunsch auch Mattglas-Einlegeböden gegen Aufpreis lieferbar Aufpreis pro Einlegeboden						Ident-Nr. 100			
	Griffleiste auf Holztür Aufpreis pro Stück	990100	103	990100	103						







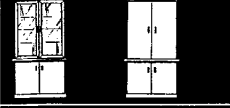



Aufpreise für Sonderanfertigungen siehe Seite 3



Programm Berlin

Aufsatz-Vitrinen

Gesamthöhe 210 cm, 42 cm tief
Oberteil 134 cm hoch, 3 Einlegeböden je Fach,
Unterteil 76 cm hoch, 1 Einlegeboden je Fach

	Frontausführung S		Frontausführung W		Frontausführung P		Aufpreise für Sonderausführungen und Besonderheiten
	Bestell-Nr.	Ident-Nr.	Bestell-Nr.	Ident-Nr.	Bestell-Nr.	Ident-Nr.	
	23 Buche 05 Eiche hell 13 Eiche maron 06 Eiche rustikal 11 Eiche schwarz 21 Erle 09 Mahagoni	31 Ahorn 24 Buche altweiß 22 Kirschbaum berstein 16 Kirschbaum hell 15 Nußbaum cognac 03 Nußbaum natur 10 Palisander 08 Teak	23 Buche 05 Eiche hell 13 Eiche maron 06 Eiche rustikal 11 Eiche schwarz 21 Erle 09 Mahagoni	31 Ahorn 24 Buche altweiß 22 Kirschbaum- berstein 16 Kirschbaum hell 15 Nußbaum cognac 03 Nußbaum natur 10 Palisander 08 Teak	23 Buche 05 Eiche hell 13 Eiche maron 06 Eiche rustikal 11 Eiche schwarz 21 Erle 09 Mahagoni	31 Ahorn 24 Buche altweiß 22 Kirschbaum- berstein 16 Kirschbaum hell 15 Nußbaum cognac 03 Nußbaum natur 10 Palisander 08 Teak	Aufpreise für Sonderausführungen und Besonderheiten
207 cm breit Oberteil: Innentiefe 32 cm Außentiefe 35 cm Unterteil: Innentiefe 37,5 cm 3 Mittelwände wie vor, jedoch im Oberteil außen 2 Holztüren	9607 310	9607 360	9617 333	9617 366	9601 308	9601 365	
	157 cm breit 3 Rundboden-Glastüren, 2 Mittelwände wie vor, jedoch im Oberteil außen 2 Holztüren	9608 278	9608 292	9619 296	9619 309	9602 293	9602 354
	107 cm breit, mit Mittelwand wie vor, Mittelwand, jedoch im Unterteil 2 Schübe und 2 Türen	9609 214	9609 223	9621 221	9621 230	9603 219	9603 229
	Aufsatz-Vitrinen-Eckschrank 70 cm Schenkelmaß 31 cm Seitenmaß wie vor, jedoch mit seitlichen Glasausschnitten	9611 238	9611 249	9623 240	9623 251	9605 240	9605 251
	207 cm breit oben 4 Rahmen-Glastüren, 3 Mittelwände 207 cm breit oben 2 Rahmen-Glas- und 2 Holztüren	9717 298	9717 317	9701 310	9701 360	9727 310	9727 360
	157 cm breit oben 3 Rahmen-Glastüren, 2 Mittelwände 157 cm breit oben 2 Holz- 1 Rahmen-Glastür	9719 254	9719 265	9703 279	9703 293	9729 279	9729 293
	107 cm breit oben 2 Rahmen-Glastüren, Mittelwand 107 cm breit oben 2 Holztüren, Mittelwand	9721 203	9721 211	9704 214	9704 223	9731 214	9731 223
	107 cm breit, im Unterteil 2 Schübe, 2 Türen, oben 2 Rahmen-Glastüren, Mittelwand 107 cm breit oben 2 Holztüren, sonst wie vor	9723 209	9723 218	9705 230	9705 240	9733 230	9733 240
	Aufsatz-Vitrinen-Eckschrank 70 cm Schenkelmaß 31 cm Seitenmaß wie vor, jedoch mit seitlichen Glasausschnitten	9725 233	9725 243	9706 239	9706 250	9735 239	9735 250
	Aufpreis pro Tür auf recht- eckige Rahmen-Glastüren Klarglas-Bleiverglasung Klarglas-Messingverglasung für Facettenglas volle Holztüren für Glas-Rahmentüren ohne Aufpreis lieferbar	990027 290	990026 290	990044 104			

Bestell-Nr. Ident-Nr. Ident-Nr. Ident-Nr. Ident-Nr. Ident-Nr. Ident-Nr. Ident-Nr.

Beleuchtungen:
1 normaler Strahler 108

Halogenbeleuchtungen
pro Teil
oder Kombination:
1 Halogenbel. 114
2 Halogenbel. 299
3 Halogenbel. 304
4 Halogenbel. 305

Besteckelnsätze:
Bestell.-Nr. 990004
für 50er Schübe 100

Rechteckig ausge-
schlagene Rahmen-
glastüren auch mit
Facettenglas oder
Blei- oder Messingver-
glasung gegen
Aufpreis lieferbar.

Facettenglas Aufpreis
pro Scheibe 104

Blei- oder
Messingverglasung
Aufpreis pro
Scheibe 290

**Aufpreis für
seitliche
Glasausschnitte** 305

Art.-Nr. 990007
Aufpreis für getöntes
Glas pro Scheibe 101

Besonderheiten
Korpus-Innenmaße
Oberteil:
Innentiefe 32 cm
Außentiefe 35 cm
Höhe 126 cm
Unterteil:
Innentiefe 37,5 cm
Höhe 63,9 cm

**Auch in Sondermaßen
und in Sonderfarb-
tönen lieferbar.**











Anfertigung nach
Beizproben oder
sonstigen Farbmustern
werden nach Arbeits-
aufwand berechnet.



Programm Berlin

Vitrinenschränke

Außenmaße:
Höhe 206 cm, Tiefe 43 cm
oben 3 Einlegeböden je Fach
unten 1 Einlegeboden je Fach

	Frontausführung S		Frontausführung W		Frontausführung P		Aufpreise für Sonderausführungen und Besonderheiten
	Bestell-Nr.	Ident-Nr.	Bestell-Nr.	Ident-Nr.	Bestell-Nr.	Ident-Nr.	
 <p>207,6 cm breit, 4 Rundbogen-Glastüren, Korpusbreite 200 cm, 3 Mittelwände, 4 Einlege- und 1 Zwischenboden je Fach wie vor, jedoch oben außen 2 Holztüren</p>	7233	315	7233	356	81701	356	Beleuchtungen: 1 normaler Strahler 108 Halogenbeleuchtungen pro Teil oder Kombination: 1 Halogenbel. 114 2 Halogenbel. 299 3 Halogenbel. 304 4 Halogenbel. 305
	7234	315	7234	356	81702	356	
 <p>157 cm breit 3 Rundbogen-Glastüren, 2 Mittelwände wie vor, jedoch oben außen 2 Holztüren</p>	7235	256	7235	269	81703	270	Besteckeinsätze: Bestell.-Nr. 990004 für 50er Schübe 100 Rechteckig ausgeschlagene Rahmen-glastüren auch mit Facettenglas oder Blei- oder Messingverglasung gegen Aufpreis lieferbar. Facettenglas Aufpreis pro Scheibe 104 Blei- oder Messingverglasung Aufpreis pro Scheibe 290
	7236	256	7236	269	81704	270	
 <p>107 cm breit oben Rundbogen-Glastüren unten Holztüren, Mittelwand wie vor, jedoch im Unterteil 2 Schübe und 2 Türen</p>	7223	200	7223	207	81705	207	Art.-Nr. 990007 Aufpreis für getöntes Glas pro Scheibe 101 Besonderheiten Innenmaße Vitrinenschränke: Höhe oben 126 cm Höhe unten 63,9 cm Tiefe 37 cm Oberteil der Vitrine ab 150 cm zerlegbar
	7237	206	7237	214	81706	217	
 <p>107 cm breit, Mittelwand oben Rundbogentüren, offen, unten Holztüren. wie vor, oben offen, unten Holztüren</p>	7227	192	7227	200	81707	199	Auch in Sondermaßen und in Sonderfarben lieferbar. Anfertigung nach Beizproben oder sonstigen Farbmustern werden nach Arbeitsaufwand berechnet.
	7231	177	7231	183	81708	184	
 <p>57 cm breit, oben Rundbogen-Glastür, unten Holztür 57 cm breit, oben Rundbogentür, offen, unten Holztür</p>	7213	154	7213	158	81709	158	Art.-Nr. 990007 Aufpreis für getöntes Glas pro Scheibe 101 Besonderheiten Innenmaße Vitrinenschränke: Höhe oben 126 cm Höhe unten 63,9 cm Tiefe 37 cm Oberteil der Vitrine ab 150 cm zerlegbar
	7217	152	7217	157	81710	156	
 <p>207 cm breit oben 4 Rahmen-Glastüren, 3 Mittelwände 207 cm breit oben 2 Rahmen-Glastüren, 2 Holztüren</p>	7238	274	7238	289	81711	353	Art.-Nr. 990007 Aufpreis für getöntes Glas pro Scheibe 101 Besonderheiten Innenmaße Vitrinenschränke: Höhe oben 126 cm Höhe unten 63,9 cm Tiefe 37 cm Oberteil der Vitrine ab 150 cm zerlegbar
	7239	274	7239	289	81712	353	
 <p>157 cm breit oben 3 Rahmen-Glastüren, 2 Mittelwände 157 cm breit oben 1 Rahmen-Glastür, 2 Holztüren</p>	7240	235	7240	246	81713	257	Art.-Nr. 990007 Aufpreis für getöntes Glas pro Scheibe 101 Besonderheiten Innenmaße Vitrinenschränke: Höhe oben 126 cm Höhe unten 63,9 cm Tiefe 37 cm Oberteil der Vitrine ab 150 cm zerlegbar
	7241	235	7241	246	81714	257	
 <p>107 cm breit, oben 2 Rahmen-Glastüren, Mittelwand 107 cm breit oben 2 Holztüren, Mittelwand</p>	7242	190	7242	197	81715	200	Art.-Nr. 990007 Aufpreis für getöntes Glas pro Scheibe 101 Besonderheiten Innenmaße Vitrinenschränke: Höhe oben 126 cm Höhe unten 63,9 cm Tiefe 37 cm Oberteil der Vitrine ab 150 cm zerlegbar
	7243	190	7243	197	81716	200	
 <p>57 cm breit oben offen, unten Holztür 57 cm breit oben Rahmen-Glastür, unten Holztür</p>	7221	143	7221	148	81719	146	Art.-Nr. 990007 Aufpreis für getöntes Glas pro Scheibe 101 Besonderheiten Innenmaße Vitrinenschränke: Höhe oben 126 cm Höhe unten 63,9 cm Tiefe 37 cm Oberteil der Vitrine ab 150 cm zerlegbar
	7246	151	7246	156	81720	154	
 <p>Eckschrank, 2 Holztüren Schenkellaß 71 cm, Seitenmaß 43 cm, Türbreite 40 cm, 4 Holzeinlegeböden offene Abschlußbecke, 48 cm breit, 43 cm tief, 4 Holz-Einlegeböden</p>	7247	203	7247	212	81721	209	Art.-Nr. 990007 Aufpreis für getöntes Glas pro Scheibe 101 Besonderheiten Innenmaße Vitrinenschränke: Höhe oben 126 cm Höhe unten 63,9 cm Tiefe 37 cm Oberteil der Vitrine ab 150 cm zerlegbar
	7248	144	7248	148	81722	144	

Auf Wunsch auch Mattglas-Einlegeböden gegen Aufpreis lieferbar. Aufpreis pro Einlegeboden Ident-Nr. 100

Aufpreise für Sonderanfertigungen siehe Seite 3




Programm Berlin

Regalschränke, Seiten und Einlegeböden 28 mm stark, vorne gerundet

Außenmaße:
Höhe 206cm und 193 cm
Tiefen 43,5 cm, 37 cm und 26,5 cm

Höhe 206 cm



151,8 cm breit, 43,5 cm tief, 206 cm hoch, offen, 2 Mittelwände,
Innenbreiten 44 cm, Innentiefe 38,4 cm,
4 Einlegeböden je Fach, vorne gerundet

wie vor, jedoch 37 cm tief, Innentiefe 32 cm

wie vor, jedoch 26,5 cm tief, Innentiefe 21,5 cm


in 151,8 cm Breite auch mit Türen lieferbar, Aufpreis siehe unter Besonderheiten

Bestell-Nr. Ident-Nr. Bestell-Nr. Ident-Nr.

81901 211 81901 222

81902 204 81902 214

81903 198 81903 207



104,9 cm breit, 43,5 cm tief, 206 cm hoch, offen, Mittelwand,
Innenbreiten 44 cm, Innentiefe 38,4 cm,
4 Einlegeböden je Fach, vorne gerundet

wie vor, jedoch 37 cm tief, Innentiefe 32 cm

wie vor, jedoch 26,5 cm tief, Innentiefe 21,5 cm

in 104,9 cm Breite auch mit Türen lieferbar, Aufpreis siehe unter Besonderheiten

81904 180 81904 188

81905 173 81905 180

81906 166 81906 172



87,6 cm breit, 43,5 cm tief, 206 cm hoch, offen,
Innenbreite 74,2 cm, Innentiefe 38,4 cm,
4 Einlegeböden, vorne gerundet

wie vor, jedoch 37 cm tief, Innentiefe 32 cm

wie vor, jedoch 26,5 cm tief, Innentiefe 21,5 cm

81907 163 81907 169

81908 159 81908 165

81909 155 81909 160



67,6 cm breit, 43,5 cm tief, 206 cm hoch, offen,
Innenbreite 54,2 cm, Innentiefe 38,4 cm,
4 Einlegeböden, vorne gerundet

wie vor, jedoch 37 cm tief, Innentiefe 32 cm

wie vor, jedoch 26,5 cm tief, Innentiefe 21,5 cm

81910 151 81910 156

81911 148 81911 153

81912 144 81912 148



57,6 cm breit, 43,5 cm tief, 206 cm hoch, offen,
Innenbreite 44,2 cm, Innentiefe 38,4 cm,
4 Einlegeböden, vorne gerundet

wie vor, jedoch 37 cm tief, Innentiefe 32 cm

wie vor, jedoch 26,5 cm tief, Innentiefe 21,5 cm

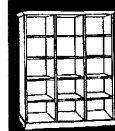
81913 148 81913 153

81914 145 81914 150

81915 142 81915 146

in 57,6 cm Breite auch mit Tür lieferbar, Aufpreis siehe unter Besonderheiten

Höhe 193 cm



151,8 cm breit, 43,5 cm tief, 193 cm hoch, offen, 2 Mittelwände
Innenbreiten 44 cm, Innentiefe 38,4 cm,
4 Einlegeböden je Fach, vorne gerundet

wie vor, jedoch 37 cm tief, Innentiefe 32 cm


wie vor, jedoch 26,5 cm tief, Innentiefe 21,5 cm

in 151,8 cm Breite auch mit Türen lieferbar, Aufpreis siehe unter Besonderheiten

81916 209 81916 219

81917 201 81917 211

81918 195 81918 204



104,9 cm breit, 43,5 cm tief, 193 cm hoch, offen, Mittelwand
Innenbreiten 44 cm, Innentiefe 38,4 cm,
4 Einlegeböden je Fach, vorne gerundet

wie vor, jedoch 37 cm tief, Innentiefe 32 cm

wie vor, jedoch 26,5 cm tief, Innentiefe 21,5 cm

in 104,9 cm Breite auch mit Türen lieferbar, Aufpreis siehe unter Besonderheiten

81919 178 81919 186

81920 171 81920 178

81921 164 81921 170



87,6 cm breit, 43,5 cm tief, 193 cm hoch, offen,
Innenbreite 74,2 cm, Innentiefe 38,4 cm,
4 Einlegeböden, vorne gerundet

wie vor, jedoch 37 cm tief, Innentiefe 32 cm

wie vor, jedoch 26,5 cm tief, Innentiefe 21,5 cm

81922 161 81922 167

81923 157 81923 163

81924 153 81924 158

Frontausführung

23 Buche
05 Eiche hell
13 Eiche meron
06 Eiche rustikal
11 Eiche schwarz
21 Erle
09 Mahagoni

31 Ahorn
24 Buche altweiß
22 Kirschbaum
berstein
16 Kirschbaum hell
15 Nußbaum cognac
03 Nußbaum natur
10 Palisander
08 Teak

Aufpreise für
Sonderausführungen

Besonderheiten

Innenhöhe: 191 cm
Regalschränke in
151,8 cm, 104,9 cm
und 57,6 cm Breite sind
auch mit Türen
lieferbar

Aufpreis für diese
Türen:
1 Holztür Front S 304
1 Alu-Rahmen-
Klarglastür 117
1 Alu-Rahmen-
Mattglastür 119
1 rahmenlose
Klarglastür 295

Die Regalschränke in
26,5 cm Tiefe können
mit den Sammler-Vitrinen
mit abgeschrägten
Fronten beliebig zu
Gruppen kombiniert
werden.

Durch das teilweise
entfallen der seitlichen
Profilleisten ändern sich
dann jedoch die Außen-
maße.
Bei Bestellung von
Kombinationen bitte eine
kleine Stellskizze mit
einschicken.

Auch in Sondermaßen
und in Sonderfarb-
tönen lieferbar.

Anfertigung nach Beiz-
proben oder sonstigen
Farbmustern werden
nach Arbeitsaufwand
berechnet.

Innenhöhe: 177 cm
Regalschränke in
151,8 cm, 104,9 cm
und 57,6 cm Breite sind
auch mit Türen
lieferbar

Aufpreis für diese
Türen:
1 Holztür Front S 304
1 Alu-Rahmen-
Klarglastür 117
1 Alu-Rahmen-
Mattglastür 119
1 rahmenlose
Klarglastür 295



Programm Berlin

Regalschränke, Seiten und Einlegeböden 28 mm stark, vorne gerundet

Außenmaße:

Höhe 193 cm Tiefen 43,5 cm, 37 cm und 26,5 cm

Höhe 122,5 cm Tiefen 41,7 cm, 35,2 cm und 24,7 cm

Frontausführung

23 Buche	31 Ahorn
05 Eiche hell	24 Buche altweiß
13 Eiche maron	22 Kirschbaum
06 Eiche rustikal	berNSTein
11 Eiche schwarz	16 Kirschbaum hell
21 Erle	15 Nußbaum cognac
09 Mahagoni	03 Nußbaum natur
	10 Palisander
	08 Teak

Aufpreise für
Sonderausführungen

Besonderheiten

Höhe 193 cm



67,6 cm breit, 43,5 cm tief, 193 cm hoch, offen,
Innenbreite 54,2 cm, Innentiefe 38,4 cm,
4 Einlegeböden, vorne gerundet

Bestell-Nr. Ident-Nr. Bestell-Nr. Ident-Nr.

Innenhöhe: 177 cm

Die Regalschränke in 26,5 cm und 24,7 cm Tiefe können mit den Sammler-Vitrinen mit abgeschrägten Fronten beliebig zu Gruppen kombiniert werden.

wie vor, jedoch 37 cm tief, Innentiefe 32 cm

81925 149 81925 154

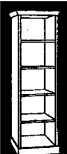
Regalschränke in 57,6 cm Breite u. 193 cm Höhe sind auch mit Tür lieferbar

wie vor, jedoch 26,5 cm tief, Innentiefe 21,5 cm

81926 146 81926 150

Aufpreis für diese

Durch das teilweise entfallen der seitlichen Profileisten ändern sich dann jedoch die Außenmaße. Bei Bestellung von Kombinationen bitte eine kleine Stellskizze mit einschicken.



57,6 cm breit, 43,5 cm tief, 193 cm hoch, offen,
Innenbreite 44,2 cm, Innentiefe 38,4 cm,
4 Einlegeböden, vorne gerundet

81927 143 81927 147

Türen:

1 Holztür Front S 304

1 Alu-Rahmen-Klrglastür 117

1 Alu-Rahmen-Mattglstür 119

1 rahmenlose Klrglastür 295

wie vor, jedoch 37 cm tief, Innentiefe 32 cm

81928 147 81928 152

wie vor, jedoch 26,5 cm tief, Innentiefe 21,5 cm

81929 144 81929 148

81930 141 81930 145

In 57,6 cm Breite auch mit Tür lieferbar, Aufpreis siehe unter Besonderheiten

Höhe 122,5 cm



148,2 cm breit, 41,7 cm tief, 122,5 cm hoch, offen, 2 Mittelwände,
Innenbreiten 44 cm, Innentiefe 38,4 cm,
2 Einlegeböden je Fach, vorne gerundet

81931 183 81931 191

Innenhöhe: 109 cm

Auch in Sondermaßen und in Sonderfarben lieferbar.

wie vor, jedoch 35,2 cm tief, Innentiefe 32 cm

81932 177 81932 185

wie vor, jedoch 24,7 cm tief, Innentiefe 21,5 cm

81933 173 81933 180



101,3 cm breit, 41,7 cm tief, 122,5 cm hoch, offen, Mittelwand
Innenbreiten 44 cm, Innentiefe 38,4 cm,
2 Einlegeböden je Fach, vorne gerundet

81934 159 81934 165

wie vor, jedoch 35,2 cm tief, Innentiefe 32 cm

81935 154 81935 159

wie vor, jedoch 24,7 cm tief, Innentiefe 21,5 cm

81936 149 81936 154



84 cm breit, 41,7 cm tief, 122,5 cm hoch, offen,
Innenbreite 74,2 cm, Innentiefe 38,4 cm,
2 Einlegeböden, vorne gerundet

81937 147 81937 152

wie vor, jedoch 35,2 cm tief, Innentiefe 32 cm

81938 144 81938 148

wie vor, jedoch 24,7 cm tief, Innentiefe 21,5 cm

81939 141 81939 145



64 cm breit, 41,7 cm tief, 122,5 cm hoch, offen,
Innenbreite 54,2 cm, Innentiefe 38,4 cm,
2 Einlegeböden, vorne gerundet

81940 138 81940 142

wie vor, jedoch 35,2 cm tief, Innentiefe 32 cm

81941 136 81941 140

wie vor, jedoch 24,7 cm tief, Innentiefe 21,5 cm

81942 133 81942 136



54 cm breit, 41,7 cm tief, 122,5 cm hoch, offen,
Innenbreite 44,2 cm, Innentiefe 38,4 cm,
2 Einlegeböden, vorne gerundet

81943 136 81943 140

wie vor, jedoch 35,2 cm tief, Innentiefe 32 cm

81944 134 81944 137

wie vor, jedoch 24,7 cm tief, Innentiefe 21,5 cm

81945 132 81945 135

Aufpreise für Sonderanfertigungen siehe Seite 3



Programm Berlin

Sammler-Vitrinen

Außenmaße:
 Höhe 206 cm, Tiefe 36,5 cm
 Höhe 189 cm, Tiefe 36,5 cm
 Höhe 122,5 cm, Tiefe 35 cm



Frontausführung R

23 Buche
 05 Eiche hell
 13 Eiche maron
 06 Eiche rustikal
 11 Eiche schwarz
 21 Erle
 09 Mahagoni

31 Ahorn
 24 Buche altweiß
 22 Kirschbaum
 bernstein
 16 Kirschbaum hell
 15 Nußbaum cognac
 03 Nußbaum natur
 10 Palisander
 08 Teak

Aufpreise für Sonderausführungen

Besonderheiten

Höhe	Breite	Bestell-Nr.	Ident-Nr.	Ident-Nr.	Ident-Nr.
4 Einlegeböden					
206 cm	127 cm	82201	181	189	
206 cm	107 cm	82202	171	178	
206 cm	87 cm	82203	166	173	
3 Einlegeböden					
189 cm	127 cm	82204	178	186	
189 cm	107 cm	82205	168	175	
189 cm	87 cm	82206	163	169	
3 Einlegeböden					
189 cm	67 cm	82207	151	156	
189 cm	57 cm	82208	149	154	
2 Einlegeböden					
122,5 cm	124 cm	82209	170	177	
122,5 cm	104 cm	82210	161	167	
122,5 cm	84 cm	82211	154	159	
2 Einlegeböden					
122,5 cm	64 cm	82212	141	145	
122,5 cm	54 cm	82213	138	142	

Beleuchtungen:

1 normaler Strahler 108

Halogenbeleuchtungen

pro Teil

oder Kombination:

1 Halogenbel. 114

2 Halogenbel. 299

3 Halogenbel. 304

4 Halogenbel. 305

Aufpreise für Spiegel-Rückwände und für Facettenglas siehe unten

Einlegeböden zusätzlich

50er Breite 102

60er Breite 103

80er Breite 104

100er Breite 106

120er Breite 108

Innentiefe: 29,5 cm
 Innenhöhe: 189 cm

Innentiefe: 29,5 cm
 Innenhöhe: 174 cm

Innentiefe: 29,5 cm
 Innenhöhe: 113,5 cm

Auch in Sondermaßen und in Sonderfarbtönen lieferbar.

Anfertigung nach Beizproben oder sonstigen Farbmustern werden nach Arbeitsaufwand berechnet.

Die Sammler-Vitrinen in 206 cm u. 189 cm Höhe werden immer mit einem BKS-Drehstangenschloß gefertigt.

Die Sammler-Vitrinen in 122,5 cm Höhe werden mit einem Knopf geliefert.

Aufpreis für Sondermaße auf Anfrage.

Aufpreise für

Spiegel-Rückwand

Facettenglas

Bestell-Nr.	Ident-Nr.	Bestell-Nr.	Ident-Nr.
82201	299	82201	295
82202	290	82202	290
82203	114	82203	286
82204	299	82204	295
82205	290	82205	290
82206	114	82206	286
82207	109	82207	114
82208	108	82208	113
82209	286	82209	266
82210	114	82210	114
82211	112	82211	112
82212	109	82212	107
82213	107	82213	106

Aufpreise für Sonderanfertigungen siehe Seite 3