



Altdeutsches Programm

Regalschränke Seiten und Einlegeböden 28 mm stark, vorne gerundet

Außenmaße:
Höhe 206 und 193 cm,
Tiefe 45 cm, 38,4 cm und 27,9 cm



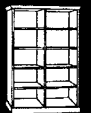

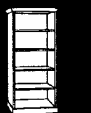
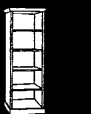

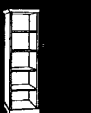





05 Eiche hell
02 Eiche rustikal
01 Nußbaum antik
15 Nußbaum cognac
09 Mahagoni
16 Kirschbaum hell
22 Kirschbaum
bernstein

Regalschränke Seiten und Einlegeböden 28 mm stark, vorne gerundet

Außenmaße:
Höhe 193 - Tiefe 45 cm, 38,4 cm und 27,9 cm,
Höhe 122,5 - Tiefe 42,5 cm, 36 cm und 25,5 cm

05 Eiche hell
02 Eiche rustikal
01 Nußbaum antik
15 Nußbaum cognac
09 Mahagoni
16 Kirschbaum hell
22 Kirschbaum
bernstein

Aufpreise für
Sonderausführungen
und Besonderheiten

Höhe 206 cm		Bestell-Nr.	Ident-Nr.	Höhe 193 cm		Bestell-Nr.	Ident-Nr.	Höhe 122,5 cm		Bestell-Nr.	Ident-Nr.
	155 cm breit, 45 cm tief, 206 cm hoch, offen, Innenbreiten 44 cm, Innentiefe 38,4 cm 4 Einlegeböden je Fach, vorne gerundet	81301	202		70 cm breit, 45 cm tief, 193 cm hoch, offen, Innenbreite 54,2 cm, Innentiefe 38,4 cm 4 Einlegeböden, vorne gerundet	81325	145				
	wie vor, jedoch 38,4 cm tief, Innentiefe 32 cm	81302	196		wie vor, jedoch 38,4 cm tief, Innentiefe 32 cm	81326	142				
	wie vor, jedoch 27,9 cm tief, Innentiefe 21,5 cm	81303	190		wie vor, jedoch 27,9 cm tief, Innentiefe 21,5 cm	81327	139				
	108 cm breit, 45 cm tief, 206 cm hoch, offen, Innenbreiten 44 cm, Innentiefe 38,4 cm 4 Einlegeböden je Fach, vorne gerundet	81304	174		60 cm breit, 45 cm tief, 193 cm hoch, offen, Innenbreite 44,2 cm, Innentiefe 38,4 cm 4 Einlegeböden, vorne gerundet	81328	143				
	wie vor, jedoch 38,4 cm tief, Innentiefe 32 cm	81305	169		wie vor, jedoch 38,4 cm tief, Innentiefe 32 cm	81329	140				
	wie vor, jedoch 27,9 cm tief, Innentiefe 21,5 cm	81306	161		wie vor, jedoch 27,9 cm tief, Innentiefe 21,5 cm	81330	137				
	90 cm breit, 45 cm tief, 206 cm hoch, offen, Innenbreite 74,2 cm, Innentiefe 38,4 cm 4 Einlegeböden, vorne gerundet	81307	159								
	wie vor, jedoch 38,4 cm tief, Innentiefe 32 cm	81308	156								
	wie vor, jedoch 27,9 cm tief, Innentiefe 21,5 cm	81309	152								
	70 cm breit, 45 cm tief, 206 cm hoch, offen, Innenbreite 54,2 cm, Innentiefe 38,4 cm 4 Einlegeböden, vorne gerundet	81310	147		150 cm breit, 42,5 cm tief, 122,5 cm hoch, offen, Innenbreiten 44 cm, Innentiefe 38,4 cm 2 Einlegeböden je Fach, vorne gerundet	81331	180				
	wie vor, jedoch 38,4 cm tief, Innentiefe 32 cm	81311	144		wie vor, jedoch 36 cm tief, Innentiefe 32 cm	81332	174				
	wie vor, jedoch 27,9 cm tief, Innentiefe 21,5 cm	81312	140		wie vor, jedoch 25,5 cm tief, Innentiefe 21,5 cm	81333	170				
	60 cm breit, 45 cm tief, 206 cm hoch, offen, Innenbreite 44,2 cm, Innentiefe 38,4 cm 4 Einlegeböden, vorne gerundet	81313	144		102,5 cm breit, 42,5 cm tief, 122,5 cm hoch, offen, Innenbreiten 44 cm, Innentiefe 38,4 cm 2 Einlegeböden je Fach, vorne gerundet	81334	158				
	wie vor, jedoch 38,4 cm tief, Innentiefe 32 cm	81314	141		wie vor, jedoch 36 cm tief, Innentiefe 32 cm	81335	154				
	wie vor, jedoch 27,9 cm tief, Innentiefe 21,5 cm	81315	138		wie vor, jedoch 25,5 cm tief, Innentiefe 21,5 cm	81336	150				
					85,2 cm breit, 42,5 cm tief, 122,5 cm hoch, offen, Innenbreite 74,2 cm, Innentiefe 38,4 cm 2 Einlegeböden, vorne gerundet	81337	145				
					wie vor, jedoch 36 cm tief, Innentiefe 32 cm	81338	142				
					wie vor, jedoch 25,5 cm tief, Innentiefe 21,5 cm	81339	138				
					65,2 cm breit, 42,5 cm tief, 122,5 cm hoch, offen, Innenbreite 54,2 cm, Innentiefe 38,4 cm 2 Einlegeböden, vorne gerundet	81340	137				
					wie vor, jedoch 36 cm tief, Innentiefe 32 cm	81341	135				
					wie vor, jedoch 25,5 cm tief, Innentiefe 21,5 cm	81342	134				
					55,2 cm breit, 42,5 cm tief, 122,5 cm hoch, offen, Innenbreite 44,2 cm, Innentiefe 38,4 cm 2 Einlegeböden, vorne gerundet	81343	135				
					wie vor, jedoch 36 cm tief, Innentiefe 32 cm	81344	134				
					wie vor, jedoch 25,5 cm tief, Innentiefe 21,5 cm	81345	132				
	90 cm breit, 45 cm tief, 193 cm hoch, offen, Innenbreite 74,2 cm, Innentiefe 38,4 cm 4 Einlegeböden, vorne gerundet	81322	161								
	wie vor, jedoch 38,4 cm tief, Innentiefe 32 cm	81323	154								
	wie vor, jedoch 27,9 cm tief, Innentiefe 21,5 cm	81324	151								



Altdeutsches Programm Sideboards mit Fuß

Außenmaße:
Höhe 79 cm, Tiefe 43 cm
Korpshöhe 50 cm

		02 Eiche rustikal 09 Mahagoni		05 Eiche hell 01 Nußbaum antik 15 Nußbaum cognac 16 Kirschbaum hell 22 Kirschbaum bernstein 35 Kirschbaum bernstein antikiert=	
		Bestell-Nr.	Ident-Nr.	Bestell-Nr.	Ident-Nr.
	246 cm breit, 2 Mittelwände, Füße mit Steg, 3 Schubkästen, 1 Einlegeboden je Fach, Korpusbreite 240 cm	1001	210	1001	215
	206 cm, sonst wie vor	1002	200	1002	205
	186 cm breit, 2 Mittelwände, 1 Einlegeboden je Fach, Korpusbreite 180 cm	1003	187	1003	192
	156 cm, sonst wie vor Korpusbreite 150 cm	1004	183	1004	188
	126 cm breit, Mittelwand, 1 Einlegeboden je Fach, Korpusbreite 120 cm	1005	161	1005	164
	126 cm breit, 1 Tür, 3 Schubkästen, Korpusbreite 120 cm	1006	168	1006	172
	106 cm breit, ohne Mittelwand, 1 Einlegeboden, Korpusbreite 100 cm	1007	159	1007	162
	106 cm breit, 1 Tür, 3 Schubkästen, Korpusbreite 100 cm	1008	167	1008	171
	86 cm breit, ohne Mittelwand, 1 Einlegeboden, Korpusbreite 80 cm	1009	155	1009	158
	86 cm breit, 1 Tür, 3 Schubkästen, Korpusbreite 80 cm	1010	162	1010	165
	66 cm breit, 1 Tür, Korpusbreite 60 cm	1011	146	1011	149
	66 cm breit, 3 Schubkästen, Korpusbreite 60 cm	1012	153	1012	155
	56 cm breit, 1 Tür, Korpusbreite 50 cm	1013	142	1013	144
	56 cm breit, 3 Schubkästen, Korpusbreite 50 cm	1014	149	1014	152
	Eckschrank, 71 cm Schenkellaß, 43 cm Seitentiefe, 1 Tür 40 cm breit, für Gruppeneinbau geeignet	1015	164	1015	168
	als Einzel-Eckschrank auch mit Türbreite 55 cm, Seitentiefe dann 33 cm, Schenkellänge 71 cm	1016	164	1016	168

Wichtig: Bei Eckgruppen bitte Stellskizze einschicken!
Alle Teile auch mit 8 cm hohem Kugelfuß lieferbar:
Gesamthöhe dann 2,5 cm höher als Sockelmodelle
bei Sideboards mit Füßen ohne Aufpreis
bei Sideboards oder Büfett's mit Sockel Aufpreis pro Teil Ident-Nr. 107

Sideboards mit Sockel

Außenmaße:
Höhe 77,5 cm, Tiefe 43 cm

		02 Eiche rustikal 09 Mahagoni		05 Eiche hell 01 Nußbaum antik 15 Nußbaum cognac 16 Kirschbaum hell 22 Kirschbaum bernstein 35 Kirschbaum bernstein antikiert=	
		Bestell-Nr.	Ident-Nr.	Bestell-Nr.	Ident-Nr.
	246 cm breit, 2 Mittelwände, 1 Einlegeboden je Fach, Korpusbreite 240 cm	1101	214	1101	220
	206 cm, sonst wie vor Korpusbreite 200 cm	1102	205	1102	211
	186 cm breit, 2 Mittelwände, 1 Einlegeboden je Fach, Korpusbreite 180 cm	1103	193	1103	198
	156 cm, sonst wie vor Korpusbreite 150 cm	1104	189	1104	193
	126 cm breit, Mittelwand, 1 Einlegeboden je Fach, Korpusbreite 120 cm	1105	164	1105	168
	126 cm breit, 1 E-Boden, 1 Tür, 4 Schubkästen, Korpusbreite 120 cm	1106	173	1106	176
	106 cm breit, ohne Mittelwand, 1 Einlegeboden, Korpusbreite 100 cm	1107	159	1107	162
	106 cm breit, 1 Tür, 4 Schubkästen, Korpusbreite 100 cm	1108	168	1108	172
	86 cm breit, ohne Mittelwand, 1 Einlegeboden, Korpusbreite 80 cm	1109	155	1109	158
	86 cm breit, 1 Tür, 4 Schubkästen, Korpusbreite 80 cm	1110	164	1110	168
	66 cm breit, 1 Tür, 1 Einlegeboden, Korpusbreite 60 cm	1111	142	1111	144
	66 cm breit, 4 Schubkästen, Korpusbreite 60 cm	1112	151	1112	154
	56 cm breit, 1 Tür, 1 Einlegeboden, Korpusbreite 50 cm	1113	137	1113	139
	56 cm breit, 4 Schubkästen, Korpusbreite 50 cm	1114	146	1114	148
	Eckschrank, 71 cm Schenkellaß, 43 cm Seitentiefe, 1 Tür 40 cm breit, für Gruppeneinbau geeignet	1115	162	1115	165
	Eckschrank, 71 cm Schenkellaß, 33 cm Seitentiefe, 55 cm Türbreite, offenes Fach-Holz, offenes Fach 15 cm hoch, 53,5 cm lichte Breite	1119	169	1119	172
	Bei Einbau in Eckgruppe muß das Blatt ein- oder beidseitig um 10 cm vertieft werden.				
	offene Abschlußbecke, 48 cm breit, 43 cm tief, 2 Holz-Einlegeböden	1116	129	1116	132
	Fernseheckschrank, 2 Türen, 1 Einlegeboden, 89 cm Schenkellaß, 33 cm Seitenmaß, 77,5 cm hoch, für Anbauprogramm ist eine Blattvertiefung notwendig.	1117	167	1117	171
	wie vor, jedoch oben offenes Fach 15 cm hoch, 79,5 cm lichte Breite	1118	173	1118	176

Aufpreise für Sonderausführungen und Besonderheiten

Höhe 77 cm:
Korpus-Innenmaße:
Höhe 48 cm
Tiefe 37 cm

Ein Schubkasten wird serienmäßig mit Besteckeinsetz geliefert.

Höhe 77,5 cm:
Korpus-Innenmaße:
Höhe 63,9 cm
Tiefe 37 cm

Auch in Sondermaßen und in Sonderfarbtönen lieferbar.

Anfertigung nach Beizproben oder sonstigen Farbmustern werden nach Arbeitsaufwand berechnet.

Wichtig!
Bei Eckgruppen bitte Stellskizze einschicken!

Aufpreis für ein- oder beidseitige Blattvertiefung um 10cm 295

Aufpreis für komplette Schrankvertiefung um 10 cm 300

Art- 1119 auch mit durchgehender Holz Tür ohne offenes Fach zum gleichen Preis lieferbar.

Durch die Blattvertiefung des Eckschranks um 10 cm verlängert sich auch das Schenkellaß um 10 cm.



Altdeutsches Programm Büfett's

Außenmaße:
Höhe 93,4 cm, Tiefe 43 cm,
2 Einlegeböden je Fach bei hohen Türen
1 Einlegeboden je Fach bei niedrigen Türen

	Bestell-Nr.	Ident-Nr.	Bestell-Nr.	Ident-Nr.
	83601	222	83601	228
	83602	211	83602	217
	83603	228	83603	235
	83604	217	83604	223
	83605	215	83605	230
	83606	205	83606	210
	83607	201	83607	206
	83608	195	83608	200
	83609	215	83609	221
	83610	199	83610	204
	83611	191	83611	196
	83612	186	83612	190
	83613	180	83613	184
	83614	173	83614	177
	83615	167	83615	171
	83616	172	83616	176
	83617	167	83617	171
	83618	162	83618	165
	83619	145	83619	147
	83620	140	83620	142
	83621	152	83621	155
	83622	147	83622	149
	83623	158	83623	161
	83624	155	83624	158
	83625	166	83625	170
	83626	173	83626	177
	83627	131	83627	133
	83628	172	83628	177
	83629	179	83629	184
alle Teile, auch mit 8 cm hohem Kugelfuß lieferbar	pro Teil	107		

Hängeschränke altdeutsch

Außenmaße:
Höhe 53 cm, Tiefe 35 cm
1 Einlegeboden je Fach











	Bestell-Nr.	Ident-Nr.	Bestell-Nr.	Ident-Nr.
	1201	192	1201	196
	1202	198	1202	202
	1203	183	1203	187
	1204	189	1204	193
	1205	174	1205	177
	1206	177	1206	181
	1207	166	1207	169
	1208	169	1208	172
	1209	153	1209	156
	1210	146	1210	148
	1211	141	1211	143
	1212	159	1212	162
	1213	152	1213	155
	1214	147	1214	149
	1215	133	1215	134
	1216	130	1216	132
	1217	156	1217	159
	1218	125	1218	127
	120119	107	120219	107
	120220	114		

Aufpreise für Sonderanfertigungen siehe Seite 3














Altdeutsches Programm Highboards altdeutsch

Außenmaße:
Höhe 125,4 cm, Tiefe 43 cm
3 Einlegeböden je Fach hinter den großen Türen

	Bestell-Nr.	Ident-Nr.	Bestell-Nr.	Ident-Nr.
 246 cm breit, 4 Holztüren, 3 Mittelwände, 3 Einlegeböden je Fach	1841	251	1841	259
206 cm breit, sonst wie vor	1842	243	1842	250
 246 cm breit, 2 Holztüren, Mitte 2 x Verglasungen, 3 Mittelwände, 3 Einlegeböden je Fach	1843	261	1843	269
206 cm breit, sonst wie vor	1844	252	1844	259
 186 cm breit, 3 Holztüren, 2 Mittelwände, 3 Einlegeböden je Fach	1845	217	1845	223
156 cm breit, sonst wie vor	1846	210	1846	215
 186 cm breit, 2 Holztüren, Mitte 1 x Verglasung, 2 Mittelwände, 3 Einlegeböden je Fach	1847	223	1847	229
156 cm breit, sonst wie vor	1848	236	1848	243
 106 cm breit, Klappe - offen - 2 Türen, offenes Fach 24 cm hoch, 37 cm tief, 116,5 cm breit	1801	182	1801	186
 126 cm breit, 2 Holztüren, 1 Mittelwand, 3 Einlegeböden je Fach	1802	182	1802	186
106 cm breit, sonst wie vor	1803	178	1803	182
 126 cm breit, 2 x Verglasungen, 1 Mittelwand, 3 Einlegeböden je Fach	1804	192	1804	196
106 cm breit, sonst wie vor	1805	187	1805	192
 126 cm breit, offen, 2 Holztüren, 3 Böden, offenes Fach 63 cm hoch, 37 cm tief, 116,5 cm breit	1806	172	1806	175
106 cm breit, sonst wie vor, offenes Fach 96,5 cm breit,	1807	167	1807	171
 126 cm breit, offen, 4 Schübe, offenes Fach: 79 cm hoch, 37 cm tief, 116,5 cm breit	1808	177	1808	181
106 cm breit, sonst wie vor, offenes Fach: 96,5 cm breit,	1809	173	1809	176
 126 cm breit, 2 Holztüren, offen, 4 Schübe, offenes Fach 30 cm hoch, 37 cm tief, 116,5 cm breit	1810	191	1810	195
106 cm breit, sonst wie vor, offenes Fach 96,5 cm breit,	1811	185	1811	190

Highboards altdeutsch

Außenmaße:
Höhe 125,4 cm, Tiefe 43 cm
3 Einlegeböden je Fach hinter den großen Türen

	Bestell-Nr.	Ident-Nr.	Bestell-Nr.	Ident-Nr.
 126 cm breit, 2 x Verglasungen, offen, 4 Schübe, offenes Fach 30 cm hoch, 37 cm tief, 116,5 cm breit, 1 Einlegeboden	1812	197	1812	202
106 cm breit, sonst wie vor, offenes Fach 96,5 cm breit,	1813	192	1813	196
 126 cm breit, 1 Mittelwand, offen, 6 Einlegeböden, innen, 111,9 cm hoch, 37 cm tief, je Fach 57,4 cm breit,	1818	146	1818	149
106 cm breit, sonst wie vor, Fächer 47,4 cm breit,	1819	144	1819	146
 86 cm breit, 3E-Böden, innen 76,5 cm breit,	1849	133	1849	135
66 cm breit, 3E-Böden, innen 56,5 cm breit,	1836	130	1836	132
56 cm breit, 3E-Böden, innen 46,5 cm breit,	1837	128	1837	130
 66 cm breit, 1 Holztür, 3 Einlegeböden	1820	148	1820	151
56 cm breit, 1 Holztür, 3 Einlegeböden	1821	145	1821	148
 66 cm breit, Verglasung, 3 Einlegeböden	1822	154	1822	156
56 cm breit, Verglasung, 3 Einlegeböden	1823	151	1823	153
 66 cm breit, offen, Holztür, 3 Böden, offenes Fach 63 cm hoch, 37 cm tief, 56,5 cm breit	1824	142	1824	144
56 cm breit, sonst wie vor, offenes Fach 46,5 cm breit	1825	139	1825	141
 66 cm breit, offen-2 Schübe, 2 Böden, offenes Fach 79 cm hoch, 37 cm tief, 56,5 cm breit	1826	145	1826	148
56 cm breit, sonst wie vor, offenes Fach 46,5 cm breit	1827	142	1827	144
 66 cm breit, Holztür, offen-2 Schübe, 1E-Böden, offenes Fach 30,2 cm hoch, 37 cm tief, 56,5 cm breit	1828	153	1828	155
56 cm breit, sonst wie vor, offenes Fach 46,5 cm breit	1829	150	1829	152
 66 cm breit, Verglasung, offen-2 Schübe, 1E-Böden, offenes Fach 30 cm hoch, 37 cm tief, 56,5 cm breit	1830	156	1830	159
56 cm breit, sonst wie vor, offenes Fach 46,5 cm breit	1831	153	1831	155
 Eckschrank, 71 cm Schenkellmaß, 43 cm Seitentiefe, 1 Tür 40 cm breit, für Gruppeneinbau geeignet. Bei Gruppeneinbau Schenkellmaß dann nur 68 cm. Als Einzelschrank auch mit Türbreite 55 cm lieferbar, Seitentiefe dann 33 cm, Schenkelllänge 71 cm	1838	174	1838	178
1840 174 1840 178	1840	174	1840	178
 offene Abschlußbocke, 48 cm breit, 43 cm tief, 3 Holz-Einlegeböden	1839	136	1839	140

Aufpreise für Sonderausführungen und Besonderheiten

Korpus-Innenmaße:
Höhe 111,8 cm
Tiefe 37 cm

Beleuchtungen:
1 normaler Strahler 108

Halogenbeleuchtungen pro Teil oder Kombination:
1 Halogenbel. 114
2 Halogenbel. 299
3 Halogenbel. 304
4 Halogenbel. 305

Diese Highboards sind bis zu einer Breite von 246 cm auch als 1 Schrank, mit durchgehendem Blatt und Unterboden ohne Aufpreis lieferbar. Ab 156 cm sind Highboards zerlegbar.

Auch in Sondermaßen und in Sonderfarbtönen lieferbar.

Anfertigung nach Beizproben oder sonstigen Farbmustern werden nach Arbeitsaufwand berechnet.

Verglasungen:
bei Eiche:
Bleiverglasung

bei Nußbaum, Kirschbaum und Mahagoni:
Messingverglasung



Altdeutsches Programm

Vitrinenschränke altdeutsch

Außenmaße:
Höhe 138 cm, Tiefe 43 cm
3 Einlegeböden je Fach hinter den großen Türen

Bestell-Nr.	Ident-Nr.	Bestell-Nr.	Ident-Nr.
1501	261	1501	269
1502	275	1502	284
1503	254	1503	262
1504	268	1504	276
1505	223	1505	230
1506	230	1506	236
1507	216	1507	222
1508	223	1508	230
1509	188	1509	192
1510	202	1510	207

02 Eiche rustikal	09 Mahagoni	05 Eiche hell	01 Nußbaum antik	15 Nußbaum cognac	16 Kirschbaum hell	22 Kirschbaum bernstein	35 Kirschbaum bernstein antikiert=
5 % Aufpreis auf Kirschb.bernstein							

Vitrinenschränke altdeutsch

Außenmaße:
Höhe 138 cm, Tiefe 43 cm
3 Einlegeböden je Fach hinter den großen Türen

106 cm breit, 43 cm tief, 138 cm hoch, 2 Türen, 1 Mittelwand, 3 Einlegeböden je Fach, Korpusbreite 100 cm	1511	183	1511	188		
wie vor, jedoch 2/3 Blei- oder Messingverglasung	1512	197	1512	202		
66 cm breit, 1 Tür, 3 Einlegeböden je Fach, Korpusbreite 60 cm	1513	152	1513	154		
wie vor, jedoch Tür 2/3 Verglasung	1514	158	1514	161		
56 cm breit, 1 Tür, 3 Einlegeböden je Fach, Korpusbreite 50 cm	1515	149	1515	152		
wie vor, jedoch Tür 2/3 Verglasung	1516	155	1516	158		
Eckschrank, 71 cm Schenkellaß, 43 cm Seitentiefe, 1 Tür 40 cm breit, für Gruppeneinbau geeignet.	1517	194	1517	199		
Als Einzel-Eckschrank auch mit Türbreite 55 cm lieferbar, Seitentiefe dann 33 cm, Schenkellänge 71 cm	1519	196	1519	201		
offene Abschlußbecke, 48 cm breit, 43 cm tief, 3 Holz-Einlegeböden	1518	137	1518	141		
126 cm breit, 43 cm tief, 155 cm hoch, Füße auf Stög, hinter den 2 Türen je 3 Einlegeböden, 1 Mittelwand, Korpusbreite 120 cm	1601	190	1601	194		
wie vor, jedoch 2/3 Blei- oder Messingverglasung	1602	204	1602	210		
106 cm breit, hinter den 2 Türen je 3 Einlegeböden, 1 Mittelwand, Korpusbreite 100 cm	1603	185	1603	190		
wie vor, jedoch 2/3 Blei- oder Messingverglasung	1604	199	1604	204		
66 cm breit, 1 Tür, 3 Einlegeböden, Korpusbreite 60 cm	1605	156	1605	159		
wie vor, jedoch Tür 2/3 Verglasung	1606	163	1606	166		
56 cm breit, 1 Tür, 3 Einlegeböden, Korpusbreite 50 cm	1607	153	1607	155		
wie vor, jedoch Tür 2/3 Verglasung	1608	160	1608	163		
Aufpreis für 1 Tür mit 2/3 Bleiverglasung oder Messingverglasung zusätzlich	Messingverglasung bei Nußbaum, Kirschbaum und Mahagoni	150119	295	Bleiverglasung bei Eiche	150219	295
1/1 ausgeschlagen	Messingverglasung bei Nußbaum, Kirschbaum und Mahagoni	150120	295	Bleiverglasung bei Eiche	150220	295

02 Eiche rustikal	09 Mahagoni	05 Eiche hell	01 Nußbaum antik	15 Nußbaum cognac	16 Kirschbaum hell	22 Kirschbaum bernstein	35 Kirschbaum bernstein antikiert=
5 % Aufpreis auf Kirschb.bernstein							

Aufpreise für Sonderausführungen und Besonderheiten	
Korpus-Innenmaße: Höhe 124,5 cm Tiefe 37 cm	Ident-Nr.
Schubkästen in den Vitrinen sind gegen Aufpreis lieferbar, je 2 Stück mit Verblendung	Ident-Nr.
Art.-Nr. 990001 60er Teilung	303
Art.-Nr. 990002 50er Teilung	283
Altdeutsche Vitrinen lieferbar mit Fuß 22 cm hoch	Ident-Nr.
Aufpreis pro Stück	103
Kugelfuß 8 cm hoch	Ident-Nr.
Aufpreis pro Teil bei Sockel-Modellen	107
Beleuchtungen: 1 normaler Strahler	108
Halogenbeleuchtungen pro Teil oder Kombination:	Ident-Nr.
1 Halogenbel.	114
2 Halogenbel.	299
3 Halogenbel.	304
4 Halogenbel.	305
Aufpreis für gewölbtes Glas und Bleiverglasung zusätzlich	295
Auch in Sondermaßen und in Sonderfarbtönen lieferbar.	Ident-Nr.
Anfertigung nach Beizproben oder sonstigen Farbmustern werden nach Arbeitsaufwand berechnet.	Ident-Nr.
Verglasungen: bei Eiche: Bleiverglasung	Ident-Nr.
bei Nußbaum, Kirschbaum und Mahagoni: Messingverglasung	Ident-Nr.

Aufpreise für Sonderanfertigungen siehe Seite 3



Altdeutsches Programm Aufsatz-Vitrinenschränke altdeutsch

Gesamthöhe 210 cm und 195 cm
Oberteil: 132,5 cm hoch, 43 cm tief,
3 E-Böden je Fach
Unterteil: 77,5 und 62,5 cm hoch, 53 cm tief,
1 E-Boden je Fach

02 Eiche rustikal
09 Mahagoni

05 Eiche hell
01 Nußbaum antik
15 Nußbaum cognac
16 Kirschbaum hell
22 Kirschbaum
bemstein
35 Kirschbaum
bemstein antikiert= 5% Aufpreis auf Kirschbaumstein

Büfett-Aufsatzvitrinen



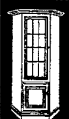

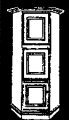






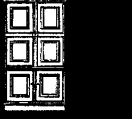




Gesamthöhe 212,4 cm,
Oberteil: 119 cm hoch, 43 cm tief,
Unterteil: 93,4 cm hoch, 53 cm tief

02 Eiche rustikal
09 Mahagoni

05 Eiche hell
01 Nußbaum antik
15 Nußbaum cognac
16 Kirschbaum hell
22 Kirschbaum
bemstein
35 Kirschbaum
bemstein antikiert= 5% Aufpreis auf Kirschbaumstein

Aufpreise für
Sonderausführungen
und Besonderheiten

Bild	Beschreibung	02 Eiche rustikal / 09 Mahagoni		05 Eiche hell / 01 Nußbaum antik / 15 Nußbaum cognac / 16 Kirschbaum hell / 22 Kirschbaum bemstein / 35 Kirschbaum bemstein antikiert= 5% Aufpreis auf Kirschbaumstein		Bild	Beschreibung	02 Eiche rustikal / 09 Mahagoni		05 Eiche hell / 01 Nußbaum antik / 15 Nußbaum cognac / 16 Kirschbaum hell / 22 Kirschbaum bemstein / 35 Kirschbaum bemstein antikiert= 5% Aufpreis auf Kirschbaumstein		Aufpreise für Sonderausführungen und Besonderheiten
		Bestell-Nr.	Ident-Nr.	Bestell-Nr.	Ident-Nr.			Bestell-Nr.	Ident-Nr.	Bestell-Nr.	Ident-Nr.	
	316 cm breit, 4 Mittelwände, Oberteil 4 Holz- und 2 Glas-türen, 8 Schübe bestehend aus 2 Teilen à 158 cm wie vor, jedoch Unterteil 15 cm niedriger, 6 Schübe	1302	349	1302	381		217 cm breit, 4 Glas-türen, Oberteil: 3 Mittelwände, Innentiefe 37 cm, Unterteil: Innentiefe 47 cm	81501	366	81501	336	Innenmaße: Aufsatz-Vitrinenschränke: Tiefe oben 37 cm Tiefe unten 47 cm Höhe oben 124 cm Höhe unten 63,9 cm bei 210er Höhe Höhe unten 48 cm bei 195er Höhe Büfett-Aufsatz-Vitrinen: Tiefe oben 37 cm Tiefe unten 47 cm Höhe oben 112 cm Höhe unten 79,8 cm hinter hohen Türen Höhe unten 63,9 cm hinter niedrigen Türen Beleuchtungen: 1 normaler Strahler 108 Halogenbeleuchtungen pro Teil oder Kombination: 1 Halogenbel. 114 2 Halogenbel. 299 3 Halogenbel. 304 4 Halogenbel. 305 Aufsatz-Vitrinen auch mit seitlichen Glasausschnitten lieferbar. Aufpreis pro Vitrine 306 Auch in Sondermaßen und in Sonderanfertigungen lieferbar. Anfertigung nach Beizproben oder sonstigen Farbmustern werden nach Arbeitsaufwand berechnet. Verglasungen: bei Eiche: Bleiverglasung bei Nußbaum, Kirschbaum und Mahagoni: Messingverglasung
	216 cm breit, 3 Mittelwände, Oberteil 4 Holz-türen, 4 Schübe wie vor, jedoch Unterteil 15 cm niedriger, 3 Schübe	1303	332	1303	334		217 cm breit, Oberteil 2 Holz- und 2 Glas-türen, 3 Mittelwände	81502	334	81502	365	
	216 cm breit, 3 Mittelwände, Oberteil 2 Holz- und 2 Glas-türen, 4 Schübe wie vor, jedoch Unterteil 15 cm niedriger, 3 Schübe	1304	334	1304	365		217 cm breit, Oberteil 4 Glas-türen, 3 Mittelwände	81503	362	81503	366	
	166 cm breit, 2 Mittelwände, Oberteil 3 Holz-türen, 4 Schübe wie vor, jedoch Unterteil 15 cm niedriger, 3 Schübe	1305	296	1305	312		217 cm breit, Oberteil 2 Holz- und 2 Glas-türen, 3 Mittelwände	81504	358	81504	361	
	166 cm breit, 2 Mittelwände, Oberteil 2 Holz- und 1 Glas-tür, 4 Schübe wie vor, jedoch Unterteil 15 cm niedriger, 3 Schübe	1306	315	1306	317		167 cm breit, Oberteil 3 Glas-türen, 2 Mittelwände	81505	309	81505	321	
	116 cm breit, Oberteil 2 Holz-türen, Mittelwand wie vor, jedoch Unterteil 15 cm niedriger	1307	241	1307	248		167 cm breit, Oberteil 2 Holz- und 1 Glas-tür Mitte, 2 Mittelwände	81506	298	81506	354	
	116 cm breit, Oberteil 2 Glas-türen, Mittelwand wie vor, jedoch Unterteil 15 cm niedriger	1308	255	1308	263		167 cm breit, Oberteil 2 Holz- und 1 Glas-tür Mitte, 2 Mittelwände	81507	355	81507	323	
	H-Aufsatz-Vitrine, Kugelfuß, B 116 cm, H 212,5 cm, Oberteil: H 132,5 cm, T 43 cm, Unterteil: H 80 cm, T 53 cm, Blei- oder Messingverglasung Oberteil mit Mittelwand wie vor, jedoch Unterteil 15 cm niedriger	1310	257	1310	265		117 cm breit, Oberteil 3 Glas-türen, 2 Mittelwände	81508	354	81508	355	
	H-Aufsatz-Vitrinen-Eckschrank, Sockel, Schenkellänge 71 cm, 210 cm hoch, Blei- oder Messingverglasung	1314	241	1314	248		117 cm breit, Oberteil 2 Holz- und 1 Glas-tür Mitte, 2 Mittelwände	81509	255	81509	263	
	wie vor, jedoch mit seitlichen Glasausschnitten	1315	258	1315	265		117 cm breit, Oberteil 2 Glas-türen, Mittelwand	81510	241	81510	248	
	wie vor, jedoch mit seitlichen Glasausschnitten						Aufsatz-Vitrinen-Eckschrank, 71 cm Schenkellänge, 33 cm Seitenmaß	81511	262	81511	270	
							wie vor, jedoch mit seitlichen Glasausschnitten	81512	248	81512	256	

 Altdeutsches Programm Vitrinenschränke altdeutsch Außenmaße: Höhe 206 cm, Tiefe 45 cm oben 3 Einlegeböden je Fach unten 1 Einlegeboden je Fach		Vitrinenschränke altdeutsch Außenmaße: Höhe 206 cm, Tiefe 45 cm oben 3 Einlegeböden je Fach unten 1 Einlegeboden je Fach		Aufpreise für Sonderausführungen und Besonderheiten								
02 Eiche rustikal 09 Mahagoni		05 Eiche hell 01 Nußbaum antik 15 Nußbaum cognac 16 Kirschbaum hell 22 Kirschbaum bernstein 35 Kirschbaum bernstein antikiert= 5 % Aufpreis auf Kirschb.bernstein		02 Eiche rustikal 09 Mahagoni		05 Eiche hell 01 Nußbaum antik 15 Nußbaum cognac 16 Kirschbaum hell 22 Kirschbaum bernstein 35 Kirschbaum bernstein antikiert= 5 % Aufpreis auf Kirschb.bernstein						
Bestell-Nr.	Ident-Nr.	Bestell-Nr.	Ident-Nr.	Bestell-Nr.	Ident-Nr.	Bestell-Nr.	Ident-Nr.	Ident-Nr.				
	251 cm breit, oben 4 Glastüren, unten 2 Schübe-4 Türen, 3 Mittelwände, 4 Einlege- und 1 Zwischenboden je Fach	81601	331	81601	333		Eckschrank, oben Glastür, unten Holz Tür, 73 cm Schenkelmaß, 45 cm Seitenmaß, Blatt-Schenkelmaß 68 cm, Türbreite 40 cm	81615	220	81615	226	Innenmaße: Vitrinenschränke: Tiefe 37 cm Höhe oben 124 cm Höhe unten 63,9 cm
	211 cm breit, sonst wie vor	81602	322	81602	327							
	251 cm breit, oben 2 Glas- und 2 Holz-türen, unten 4 Schübe-4 Türen, 3 Mittelwände, 4 Einlege- und 1 Zwischenboden je Fach	81603	323	81603	330		Eckschrank, wie vor, jedoch mit 2 Holz-türen	81616	213	81616	219	Beleuchtungen: 1 normaler Strahler 108 Halogenbeleuchtungen pro Teil oder Kombination: 1 Halogenbel. 114 2 Halogenbel. 299 3 Halogenbel. 304 4 Halogenbel. 305
	211 cm breit, sonst wie vor	81604	355	81604	323							
	191 cm breit, oben 3 Glastüren, unten 4 Schübe-2 Türen, 2 Mittelwände, 4 Einlege- und 1 Zwischenboden je Fach	81605	315	81605	317		offene Abschiußbocke, 50 cm breit, 45 cm tief, 4 Holz-Einlegeböden	81617	144	81617	148	Auch in Sondermaßen und in Sonderfarbtönen lieferbar.
	161 cm breit, sonst wie vor	81606	289	81606	298							Anfertigung nach Beizproben oder sonstigen Farbmustern werden nach Arbeitsaufwand berechnet.
	191 cm breit, oben 1 Glas- und 2 Holz-türen, unten 4 Schübe-2 Türen, 2 Mittelwände, 4 Einlege- und 1 Zwischenboden je Fach	81607	289	81607	298		71 cm breit, 45 cm tief, oben offen, unten Holz-tür 4 Holz-Einlegeböden, Korpusbreite 60 cm	81618	162	81618	166	
	161 cm breit, sonst wie vor	81608	275	81608	284							
	131 cm breit, oben 2 Glastüren, unten 2 Türen, 1 Mittelwand, 4 Einlege- und 1 Zwischenboden je Fach	81611	236	81611	243		61 cm breit, 45 cm tief, oben offen, unten Holz-tür 4 Holz-Einlegeböden, Korpusbreite 50 cm	81619	157	81619	160	
	111 cm breit, sonst wie vor	81612	227	81612	234							
	131 cm breit, 4 Holz-türen, 1 Mittelwand, 4 Einlege- und 1 Zwischenboden je Fach	81609	222	81609	229		Aufpreis für 1 Tür Blei- oder Messingverglasung	130109	295	130209	295	Verglasungen: bei Eiche: Bleiverglasung bei Nußbaum, Kirschbaum und Mahagoni: Messingverglasung
	111 cm breit, 4 Holz-türen, 1 Mittelwand, 4 Einlege- und 1 Zwischenboden je Fach	81610	213	81610	219							
	71 cm breit, oben Glastür, unten Holz-tür, Korpusbreite 60 cm	81620	178	81620	182							
	61 cm breit, oben Glastür, unten Holz-tür, Korpusbreite 50 cm	81621	174	81621	178							
	71 cm breit, 2 Holz-türen, Korpusbreite 60 cm	81613	171	81613	175							
	61 cm breit, 2 Holz-türen, Korpusbreite 50 cm	81614	167	81614	171							


Aufpreise für Sonderanfertigungen siehe Seite 3



Altdeutsches Programm

Stollen-System-Wände
innenliegende Türen u. Schübe, Stollen,
Seiten u. Böden bei offenen Teilen
29 mm stark, vorne gerundet

Außenmaße:
Regale: Höhe 235,7 cm, Tiefe 40,4 u. 32,9 cm
Schränke: Höhe 235,7 cm, Tiefe 40,4 cm
Schränke: Höhe 200,8 cm, Tiefe 40,4 cm



Schrank, 200,8 cm hoch, 94 cm breit, 40,4 cm tief, 2 Holz-Rahmenglastüren, ohne Mittelwand, 4 Glas-Einlegeböden, Innenbreite 88,2 cm, Rückwand im Holzton, Rückwand auf Wunsch auch in Lack weiß lieferbar

wie vor, jedoch unten 4 Schübe

wie vor, jedoch 2 durchgehende Holztüren

Bestell-Nr.

Ident-Nr.

Ident-Nr.

Ident-Nr.

Beleuchtungen:
1 normaler Strahler 108

Halogenbeleuchtungen pro Teil oder Kombination:
1 Halogenbel. 114
2 Halogenbel. 299
3 Halogenbel. 304
4 Halogenbel. 305

Halogen-Vorbau-Beleuchtungen pro Teil oder Kombination
1 Vorbaubel. 301
2 Vorbaubel. 115
3 Vorbaubel. 121
4 Vorbaubel. 127
5 Vorbaubel. 131

Aufpreise für Rückwände:
im Holzton furniert für Breite 94 cm 301
für Breite 50 cm 266
für Art.-Nr. 85415 u. 85416 107

Art.-Nr. 85001, 85004 und 85007 mit Alu-Rahmen-Klalglastür ohne Aufpreis lieferbar

Aufpreis für Alurahmen-Mattglastür für vorstehend aufgeführte Artikel pro Tür 104

Informationen

Innentiefe der 40,4 cm tiefen Schränke: 37,2 cm

Alle Teile werden mit Rückwänden im Holzton geliefert. Auf Wunsch auch Rückwände in Lack weiß ohne Aufpreis lieferbar.

Furnierte Rückwände gegen Aufpreis lieferbar.

Stollen mit durchgehender Lochreihe ohne Aufpreis lieferbar.

Einhängeböden sind durch 3er-Lochbohrungen verstellbar.

Einlegeböden stufenlos verstellbar auf durchgehender Lochreihe ohne Aufpreis lieferbar.

Alle Regalböden werden als Eihängeböden geliefert.

Alle Teile auf Wunsch auch in Sondermaßen und in Sonderfarben gegen Aufpreis lieferbar.

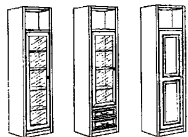
Anfertigung nach Beiproben oder sonstigen Farbmustern werden nach Arbeitsaufwand berechnet.

Der Aufpreis für Holzläne liegt zwischen 10 % und 25 %.



Aufsatz als Überbau, für obige Schränke, 34,9 cm hoch, 94 cm breit, 40,4 cm tief, 2,9 cm stark, vorne gerundet, offen, 1 Mittelwand, Rückwand im Holzton

wie vor, jedoch 32,9 cm tief



Schrank 235,7 cm hoch, 50 cm breit, 40,4 cm tief, 1 Holz-Rahmenglastür, oben offen, 4 Einlegeböden, Innenbreite 44,2 cm, Rückwand im Holzton, Rückwand auf Wunsch auch in weiß lieferbar.

wie vor, jedoch unten 2 Schübe

wie vor, jedoch 1 durchgehende Holztür

4 Holz-Einlegeböden

85004

161

167

85005


168

174

85006

161

167



Schrank 235,7 cm hoch, 50 cm breit, 40,4 cm tief, 1 Holz-Rahmenglastür, unten 2 Schübe, Innenbreite 44,2 cm, Rückwand im Holzton, Rückwand auf Wunsch auch in weiß lieferbar.

wie vor, jedoch 1 rahmenlose Klalglastür

unten 2 Schübe, 4 Glas-Einlegeböden

85007

172

178

85008

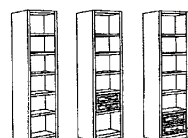
168

174

85009

176

183



Schrank 235,7 cm hoch, 50 cm breit, 40,4 cm tief, offen, 5 Einlegeböden, Innenbreite 44,2 cm, Rückwand im Holzton, nur mit Rückwand lieferbar.

wie vor, jedoch mit 37,5 cm hohem Schubkasteneinsatz mit 2 Schüben, 3 Einlegeböden

wie vor, jedoch offen, unten 2 Schübe, 4 Böden

85010

146

150

85011


159

164

85012

159

164



Schrank 235,7 cm hoch, 50 cm breit, 40,4 cm tief, offen, unten 1 Holztür, 4 Einlegeböden, Rückwand im Holzton, Innenbreite 44,2 cm

Anbauteil links, 235,7 cm hoch, 47,1 cm breit, 40,4 cm tief, offen, unten 1 Holztür, 4 Eihängeböden, Rückwand im Holzton, Innenbreite 44,2 cm

wie vor, jedoch als Anbauteil rechts

85013

151

156

85201

140

144

85202

140

144



Zwischenbausatz, 44,2 cm breit, 40,4 cm tief, bestehend aus: 1 Oberboden, 5 Zwischenböden, 1 Unterboden mit Sockel, 1 Rückwand, 1 Tür, 79,5 cm hoch

Anbauteil links, 235,7 cm hoch, 47,1 cm breit, 40,4 cm tief, offen, 5 Eihängeböden, Rückwand im Holzton, Innenbreite 44,2 cm

wie vor, jedoch als Anbauteil rechts

85301

130

133

85203

133

136

85204

133

136

85205

130

133

85206

130

133

Zwischenbausatz, 44,2 cm breit, 39,9 cm tief, bestehend aus: 1 Oberboden, 5 Eihängeböden, 1 Unterboden mit Sockel, Rückwand im Holzton

wie vor, jedoch 32,9 cm tief

85302

124

126

85303

121











123



Altdeutsches Programm

Stollen-System-Wände Stollen, Seiten u. Böden bei offenen Teilen 29 mm stark, vorne gerundet

Außenmaße:
Höhe 235,7 cm, 90 cm und 58 cm
Tiefe 50,4 cm, 40,4 und 32,9 cm

		02 Eiche rustikal 09 Mahagoni	05 Eiche hell 01 Nußbaum antik 15 Nußbaum cognac 16 Kirschbaum hell 22 Kirschbaum bernstein 35 Kirschbaum bernstein antikert= 5 % Aufpreis auf Kirschb.bernstein	Aufpreise für Sonderausführungen	Informationen
		Bestell-Nr.	Ident-Nr.	Ident-Nr.	Ident-Nr.
	Stollen-Seite 235,7 cm hoch, 40,4 cm tief, 29 mm stark, vorne gerundet, mit 3er-Raster- Lochbohrung für verstellbare Böden	85401	303	304	Die Stollen können gegen Aufpreis bis 260 cm Höhe und mit Deckspanner geliefert werden. Aufpreis für Höhe bis 260 cm Aufpreis für 1 Paar Deckspanner
	wie vor, jedoch 32,9 cm tief	85402	301	303	
Die Stollen können gegen Aufpreis bis 260 cm Höhe und mit Deckspannern und 3 cm hoher Holzspannleiste geliefert werden.		Aufpreis für Stollenhöhe bis 260 cm Aufpreis für 1 Paar Deckspanner inclusiv Holzspannleiste für Deckenverspannung		103 104	Die Stollen-Seiten haben 3er-Raster- Lochbohrungen für ver- stellbare Einhängeböden Einhängeböden sind durch 3er-Loch- bohrungen verstellbar. Stollen mit durchge- hender Lochreihe ohne Aufpreis lieferbar. Einlegeböden stufenlos verstellbar auf durch- gehender Lochreihe ohne Aufpreis lieferbar.
	Zwischenböden, 90 cm breit, 39,9 cm tief, 29 mm stark, vorne gerundet, mit Einhängeschlag	85403	286	290	
	wie vor, jedoch 32,5 cm tief	85404	266	290	Beleuchtungen: 1 normaler Strahler 108 Halogenbeleuchtungen pro Teil oder Kombination: 1 Halogenbel. 114 2 Halogenbel. 299 3 Halogenbel. 304 4 Halogenbel. 305
	Zwischenböden, 44,2 cm breit, 39,9 cm tief, 29 mm stark, vorne gerundet, mit Einhängeschlag	85405	109	111	
	wie vor, jedoch 32,5 cm tief	85406	107	109	Halogen-Vorbau- Beleuchtungen pro Teil oder Kombination 1 Vorbaubel. 301 2 Vorbaubel. 115 3 Vorbaubel. 121 4 Vorbaubel. 127 5 Vorbaubel. 131
	Unterböden mit Sockel, 90 cm breit, 39,9 cm tief 6,9 cm hoch, vorne gerundet,	85407	398	299	
	wie vor, jedoch 32,5 cm tief	85408	295	398	Alle Regalböden wer- den als Einhängeböden geliefert. Alle Teile auf Wunsch auch in Sondermaßen und in Sonderfarb- tönen gegen Aufpreis lieferbar.
	Unterböden mit Sockel, 44,2 cm breit, 39,9 cm tief 6,9 cm hoch, vorne gerundet	85409	113	114	
	wie vor, jedoch 32,5 cm tief	85410	110	113	Anfertigung nach Beiz- proben und sonstigen Farbmustern werden nach Arbeitsaufwand berechnet. Der Aufpreis für Holz- töne liegt zwischen 10 % und 25 %.
	Rückwand, im Holzton, 235,7 cm hoch, für 50 cm Breite	85413	101	101	
	Rückwand, im Holzton furniert, 235,7 cm hoch, für 50 cm Breite	85414	295	398	Aufpreise für Rückwände: im Holzton furniert für Höhe 90 cm 113 für Höhe 58 cm 113
	Rückwand, im Holzton, 235,7 cm hoch, für 47,1 cm Breite	85417	101	101	
	Rückwand, im Holzton furniert, 235,7 cm hoch, für 47,1 cm Breite	85418	295	398	Rückwände in Lack weiß ohne Aufpreis
	Rückwand, im Holzton, 235,7 cm hoch, für 44,2 cm Breite	85419	101	101	
	Rückwand, im Holzton furniert, 235,7 cm hoch, für 44,2 cm Breite	85420	295	398	Aufpreis für Kürzungen von Stollen oder Zwischenböden 103
	Büfett mit Sockel, 90 cm breit, Innenbreite 86,5 cm, 90 cm hoch, 40,4 cm tief, 2 Holz-Einlegebö- den 16 mm, 2 Holztüren, Rückwand im Holzton, Rückwand auch in weiß lieferbar, Sockelhöhe 4cm	85501	143	149	
	wie vor, jedoch mit 2 Holz-Rahmenglastüren, 2 Klarglas-Einlegeböden, 6 mm stark	85502	150	156	Fernsehrehbühne leichte Ausführung 5 cm hoch, Metall mit Holzplatte 301 Fernsehrehbühne schwere Ausführung 7,5 cm hoch Ganzmetall 304
	Videoschrank zum Einbau in Schrankwand mit Sockel, 90 cm breit, 50,4 cm tief, 58 cm hoch, offen, 2 Mittelwände, 3 Holz-Einlegeböden, Mittelfach 45 cm breit, Rückwand im Holzton, auf Wunsch Rückwand auch in Lack weiß, Sockelhöhe 4 cm	85601	137	141	
	wie vor, jedoch 2 Holztüren vor den äußeren offenen Fächern, Mitte offen	85602	144	148	Einlegeböden ausziehbar gegen Aufpreis lieferbar, siehe Seite 5 Lichte Höhe vom TV-Fach-Einsatz 13,5 cm
	Videoschrank zum Einbau in Schrankwand mit Sockel, 90 cm breit, 50,4 cm tief, 58 cm hoch, 2 Holz-Rahmenglastüren, 2 Mittelwände, 3 Holz-Einlegeböden, Mittelfach 45 cm breit, Rückwand im Holzton, auf Wunsch Rückwand auch in Lack weiß, Sockelhöhe 4 cm	85603	150	156	
	wie vor, jedoch 2 Holztüren	85604	143	149	Farbiger Keil vom TV-Einsatz in Lack graphit grau
	TV-Fach-Einsatz mit 20 cm hohem farbigem Keil, 90 cm breit, 53,5 cm tief, Gesamthöhe 39 cm, lichte Höhe 13,5 cm, Einbau nur bei 40,4 cm tiefen Stollen- oder Schrankseiten möglich	85411	132	136	
	wie vor, jedoch mit drehbarer Platte, Gesamthöhe dann 41,5 cm	85412	145	149	







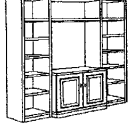

Aufpreise für Sonderanfertigungen siehe Seite 3



Altdeutsches Programm

Stollen-System-Wand-Kombinationen innenliegende Türen und Schübe, Stollen, Seiten und Böden bei offenen Teilen 29 mm stark, vorne gerundet

Außenmaße:
Regale: Höhe 235,7 cm, Tiefe 40,4 cm u. 32,9 cm,
Schränke: Höhe 200,8 cm u. 235,7 cm, Tiefe 40,4 cm

	02 Eiche rustikal 09 Mahagoni		05 Eiche hell 01 Nußbaum antik 15 Nußbaum cognac 16 Kirschbaum hell 22 Kirschbaum bernstein 35 Kirschbaum bernstein antik 5% Aufpreis auf Kirschb.bernstein		Aufpreise für Sonderausführungen	Informationen
	Bestell-Nr.	Ident-Nr.	Ident-Nr.	Ident-Nr.		
 <p>Kombination 282,4 cm breit, außen je 1 Holztür, 2 Schübe, 40,4 cm tief, je 4 Holz-Einlegeböden, lichte Breite 44,2 cm, Regalteile 32,9 cm tief, je 6 Fächer, lichte Breite 44,2 cm, Mittelschrank 94 cm breit, 200,8 cm hoch, 40,4 cm tief, 2 Holz-Rahmenglastüren, 4 Glaseinlegeböden, lichte Innenbreite 88,2 cm, Aufsatz 94 cm breit, 32,9 cm tief, 2 Fächer, Rückwände im Holzton</p>	2 x 85009 1 x 85001 1 x 85416 2 x 85303	2 x 176 199 302 2 x 121	2 x 183 209 115 2 x 123	Beleuchtungen: 1 normaler Strahler 108 Halogenbeleuchtungen pro Teil oder Kombination: 1 Halogenbel... 114 2 Halogenbel... 299 3 Halogenbel... 304 4 Halogenbel... 305 Halogen-Vorbau-Beleuchtungen pro Teil oder Kombination 1 Vorbaubel. 301 2 Vorbaubel. 115 3 Vorbaubel. 121 4 Vorbaubel. 127 5 Vorbaubel. 131 Aufpreis für Rückwände: im Holzton furniert für Breite: 94 cm 301 50 cm 266 für Art.-Nr. 85415 und 85416 107	Innentiefe der 40,4 cm tiefen Schränke: 37,2 cm Alle Teile werden mit Rückwänden im Holzton geliefert. Auf Wunsch auch Rückwände mit Lack weiß ohne Aufpreis lieferbar. Furnierte Rückwände gegen Aufpreis lieferbar. Stollen mit durchgehender Lochreihe ohne Aufpreis lieferbar. Einlegeböden sind durch 3er-Lochbohrungen verstellbar. Einhängeböden stufenlos verstellbar auf durchgehender Lochreihe ohne Aufpreis lieferbar.	
 <p>Kombination 238,4 cm breit, 40,4 cm tief, 3 Holz Türen, 2 Holz-Rahmenglastüren, 8 Glas- und 12 Holz-Einlegeböden, 3 Zwischenböden, lichte Innenbreite 44,2 cm, Rückwände im Holzton</p>	1 x 85201 2 x 85004 1 x 85301 1 x 85202	140 2 x 161 130 140	144 2 x 167 133 144	114 299 304 305	Furnierte Rückwände gegen Aufpreis lieferbar. Stollen mit durchgehender Lochreihe ohne Aufpreis lieferbar.	
 <p>Kombination 238,4 cm breit, 235,7 cm hoch, 40,4 cm tief, 3 niedrige, 2 hohe Holz Türen, 20 Holz-Einlegeböden, 5 Zwischenböden, lichte Innenbreiten der Fächer 44,2 cm, Rückwände im Holzton</p>	1 x 85201 2 x 85006 1 x 85301 1 x 85202	140 2 x 161 130 140	144 2 x 167 133 144	114 121 127 131	Stollen mit durchgehender Lochreihe ohne Aufpreis lieferbar.	
 <p>Kombination 238,4 cm breit, 235,7 cm hoch, 40,4 cm tief, 5 Holz Türen, 20 Holz-Einlegeböden, 5 Zwischenböden, lichte Innenbreiten der Fächer 44,2 cm, Rückwände im Holzton</p>	1 x 85201 2 x 85013 1 x 85301 1 x 85202	140 2 x 151 130 140	144 2 x 156 133 144	301 266 107	Einhängeböden stufenlos verstellbar auf durchgehender Lochreihe ohne Aufpreis lieferbar.	
 <p>Kombination 188,2 cm breit, außen Anbauteile mit Holztür unten, je 47,1 cm breit, 40,4 cm tief, 235,7 cm hoch, je 4 offene Fächer, lichte Breite 44,2 cm, Mittelschrank 94 cm breit, 200,8 cm hoch, 40,4 cm tief, 2 Holz-Rahmenglastüren, 4 Glaseinlegeböden, lichte Innenbreite 88,2 cm, Aufsatz 94 cm breit, 40,4 cm tief, 34,9 cm hoch, 2 Fächer, Rückwände im Holzton</p>	1 x 85201 1 x 85415 1 x 85001 1 x 85202	140 115 199 140	144 116 209 144	Art.-Nr. 85001, 85004 und 85007 mit Alu-Rahmen-Klagentür ohne Aufpreis lieferbar	Alle Regalböden werden als Einhängeböden geliefert. Alle Teile auf Wunsch auch in Sondermaßen und in Sonderfarben gegen Aufpreis lieferbar.	
 <p>Kombination 188,2 cm breit, außen Anbauteile mit Holztür unten, je 47,1 cm breit, 40,4 cm tief, 235,7 cm hoch, je 4 offene Fächer, lichte Breite 44,2 cm, Mittelschrank 94 cm breit, 200,8 cm hoch, 40,4 cm tief, 2 Holz-Rahmenglastüren, unten 4 Schübe, 4 Glaseinlegeböden, lichte Innenbreite 88,2 cm, Aufsatz 94 cm breit, 40,4 cm tief, 34,9 cm hoch, 2 Fächer, Rückwände im Holzton</p>	1 x 85201 1 x 85415 1 x 85002 1 x 85202	140 115 213 140	144 116 225 144	104	Anfertigung nach Beizproben oder sonstigen Farbmustern werden nach Arbeitsaufwand berechnet. Der Aufpreis für Holz-töne liegt zwischen 10 % und 25 %.	
 <p>Kombination 190 cm breit, Regale 32,9 cm tief, 50 cm breit, je 5 Holz-Einlegeböden, lichte Breite 44,2 cm, 2 Zwischenböden je 32,5 cm tief, 90 cm breit, Büfett 90 cm breit, 90 cm hoch, 40,4 cm tief, 2 Türen, 2 Holz-Einlegeböden, Innenmaße: 86,5 cm breit, 37 cm tief, Rückwände im Holzton</p>	1 x 85205 2 x 85402 2 x 85404 1 x 85501 1 x 85206	130 2 x 301 2 x 266 143 130	133 2 x 303 2 x 290 149 133			
 <p>Kombination 282,4 cm breit, außen Regalteile je 47,1 cm breit, 32,9 cm tief, 235,7 cm hoch, je 6 Fächer, lichte Breite 44,2 cm, 1 Türenschränk 50 cm breit, 40,4 cm tief, oben offen, hinter der Holztür 4 Einlegeböden, lichte Breite 44,2 cm, Mitte: 4 Einhängeböden 32,5 cm tief, 90 cm breit, unten TV-Fach-Einsatz 90 cm breit, 53 cm tief, 39 cm hoch, 1 Schrank mit Holz-Rahmenglastür 50 cm breit, 40,4 cm tief, oben offen, 4 Glaseinlegeböden, lichte Breite 44,2 cm, Rückwände im Holzton</p>	1 x 85205 1 x 85006 4 x 85404 1 x 85411 1 x 85004 1 x 85206	130 161 4 x 266 132 161 130	133 167 4 x 290 136 167 133	Farbiges Keil vom TV-Einsatz in Lack graphit grau		